



BRUMA  
— I T A L I A —

PRO  
MO  
50%  
23



 DormireSartoriale



**B297**  
ALMA  
20



**B296**  
LIVIGNO  
50



**B256**  
NIZZA  
88



**B289**  
TRANI  
126



**B227**  
EMPIRE  
150



**B300**  
CAMBRONNE  
182



**B307**  
VICHY  
22



**B282**  
LIONE  
56



**B270**  
TAORMINA  
92



**B259**  
POSITANO  
132



**B193**  
KING  
152



**B244**  
HIGH  
184



**B310**  
NANCY  
24



**B266**  
SIVIGLIA  
60



**B212**  
CLOUD  
96



**B198**  
SUNDAY  
134



**B134**  
ROYAL  
156



**B272**  
DOUBLE  
186



**B311**  
LANGY  
26



**B247**  
SLIDE  
64



**B230**  
STAR  
98



**B288**  
TOLEDO  
138



**B90**  
QUEEN  
160



**B271**  
RODI  
190



**B305**  
TRIESTE  
28



**B247B**  
SLIDE  
68



**B192**  
DIAGONAL  
102



**B294**  
BRINDISI  
140



**B36**  
SIRPRINCE  
162



**B274**  
ARGO  
191



**B309**  
TETI  
30



**B243**  
DEVICE  
72



**B201**  
TIMES  
106



**B295**  
LECCE  
142



**B92**  
PRINCESS  
168



**B115**  
BERGÈ  
192



**POLTRONE**  
VARIE  
8-15



**B301**  
BERLINO  
34



**B276**  
LISBONA  
76



**B275**  
VENEZIA  
112



**B189**  
OFFICE  
144



**B257**  
SORRENTO  
170



**TAVOLINI**  
193



**B304**  
BERCY  
16



**B312**  
BILBAO  
40



**B281**  
OSLO  
80



**B252**  
CAPRI  
116



**B280**  
LADY  
146



**B262**  
GAETA  
174



**POUFF**  
194 - 199



**B308**  
BOSTON  
18



**B292**  
MIAMI  
44



**B284**  
MARSIGLIA  
84



**B258**  
AMALFI  
122



**B246**  
LORD  
148



**B298**  
SEBASTOPOL  
178



**CUSCINI**  
200

Vietata la riproduzione anche parziale di qualsiasi sua parte. Il mobiliere a cui è affidato lo stesso, in comodato d'uso, è responsabile di qualsiasi abuso. Il diritto alla custodia del catalogo è subordinato agli ordini dei prodotti in esso contenuti. Nel caso di non utilizzo per un periodo di un anno, la M.G. ITALIA, ritirerà il fascicolo.

# CONDIZIONI DI VENDITA

- Le ordinazioni del prodotto si intendono sempre accettate ai prezzi ed alle condizioni in vigore all'epoca della consegna della merce;
- Per fatture di importo inferiore ad 250,00 il saldo sarà unico;
- La merce finchè non è completamente pagata, è soggetta al riservato dominio;
- Non si effettuano consegne direttamente a privati per conto dei rivenditori;
- L'annullamento di un ordine non sarà accettato se la merce è già in produzione;
- Nel caso di ordini con tessuto clienti contattare anticipatamente l'ufficio commerciale;
- I tessuti di proprietà del cliente dovranno pervenirci in PORTO FRANCO corredati con bolla in conto lavorazione;
- Sui tessuti inviatici dovrà essere sempre indicato il dritto, il rovescio, l'alto o il basso in caso di tessuti "fantasia";
- Trascorsi 8 (otto) gg dall'arrivo della merce non si accettano reclami;
- Le ordinazioni si intendono subordinate alla nostra accettazione;
- La M.G. ITALIA si riserva il diritto di variare i prezzi in qualsiasi momento in quanto i materiali usati possono essere soggetti a fluttuazioni varie;
- La M.G. ITALIA si riserva il diritto di apportare, in qualsiasi momento e senza preavviso, modifiche nella costruzione dei nostri articoli;
- Le spedizioni si intendono sempre effettuate a rischio e pericolo dell'acquirente;
- I termini di consegna si intendono sempre indicativi;
- I pagamenti devono essere effettuati nei termini ed alle condizioni di volta in volta stabiliti, presso la nostra sede di ALTAMURA (Ba);
- In caso di mancato pagamento emetteremo tratta a vista maggiorata degli interessi di mora;
- Per ogni controversia il foro competente è quello di BARI;
- Tutti i prezzi sono espressi in Euro e da intendersi IVA ESCLUSA;
- Tutti i pesi sono approssimati e indicativi;
- Le PELLÌ vanno considerate come materia naturale e viva; perciò eventuali cicatrici rimarginate, le venature e le smagliature, ne rappresentano una naturale peculiarità e non sono dunque da considerarsi difetti, bensì pregi che esaltano la bellezza della vera pelle;
- Per la pulizia e la manutenzione dei rivestimenti si pone l'obbligo di rispettare tassativamente le modalità riportate nei cartellini di manutenzione. Contrariamente si declina ogni responsabilità per eventuali danni causati da una errata manutenzione e pulizia;
- I colori delle pelli possono presentare variazioni di tonalità e di grana in parti diverse, sia rispetto ai campionari, sia ad elementi già prodotti;
- Per articoli FUORI MISURA è necessario richiedere un preventivo in azienda;
- Per gli articoli sfoderabili con rivestimento in tessuto fornito dal cliente il costo è pari allo stesso articolo realizzato in Cat. G;
- I prezzi promo "A SOLI" si riferiscono a rivestimento in categoria G, senza nessun optional;
- Tutti i modelli relax sono MOTORIZZATI;
- Tutti i modelli relax sono MODULARI;
- Tutti i divani letto sono TRASFORMABILI;
- Tutte le Chaise Longue dei modelli TRASFORMABILI sono REVERSIBILI;
- I piedini dove non specificato sono in ABS;
- Agli articoli con rivestimento misto in doppio colore, della stessa categoria si applica un sovrapprezzo pari al 5%;
- Per gli articoli con rivestimento misto in doppia categoria, il prezzo si calcola con la semisomma dei prezzi di ciascuna categoria aumentata del 5%;
- I modelli disponibili in tessuto sfoderabile sono: B189 - B192 - B201 - B234 - B244 - B271 - B272 - B274;
- Le finiture RAL sui piedi in legno e/o metallo sono OPTIONAL;
- La promo è valida solo sui modelli, le versioni e i rivestimenti presenti nel fascicolo;
- Per aumentare la densità della gomma rendendo la seduta più rigida si applica un sovrapprezzo pari al 4%;
- La ditta si riserva il diritto di sospendere e/o modificare il promozionale anche in caso di refusi;
- I colori delle foto e dei rivestimenti sono puramente indicativi, per una corrispondenza più precisa fare riferimento alle mazzette colore e alle cartelline tessuti;
- Il presente fascicolo **annulla e sostituisce tutti i precedenti ed è in vigore dal 01/06/2023 con rev. 12/10/2023.**

## I CUSCINETTI PRESENTI SUI MODELLI IN FOTO SONO SEMPRE OPTIONAL

### RIVESTIMENTI

TESSUTO AL ml		PELLE AL m <sup>2</sup>	
Cat. G	Cat. AQUA	Cat. 3000	Cat. 3500

**Cat. 3000** - Rivestimento unico in pelle fiore, stampata spessore 1,3 - 1,5 mm

**Cat. 3500** - Rivestimento unico in pelle fiore, stampata naturale

Per il costo del rivestimento di ricambio in tessuto calcolare il 50% del prezzo di listino relativo alla categoria.

### FINITURE PIEDI IN LEGNO



WENGÈ



NOCE CHIARO



NATURALE

### BICOLORE +5%



ESEMPIO BICOLORE

# CATEGORIA G

## DUBAI tessuto CATEGORIA G

- A mano Max 30°
- Candeggiamento non ammesso
- No Asciugatrice
- Asciugatura su piano
- Lavare a secco
- Non stirare



In caso di macchie, rimuovere lo sporco con un panno in cotone bianco e pulire la macchia con sapone neutro

## OCEANO tessuto CATEGORIA G


- Temperatura Max 30°
- Candeggiamento non ammesso
- No asciugatrice
- Lavare a secco



In caso di macchie, rimuovere lo sporco con un panno in cotone bianco e pulire la macchia con sapone neutro

## PULÌ tessuto CATEGORIA G

- Temperatura Max 30°
- Candeggiamento non ammesso
- No asciugatrice
- Temperatura massima 110°
- Asciugare all'ombra
- Lavare a secco
- Non strizzare



In caso di macchie, rimuovere lo sporco con un panno in cotone bianco e pulire la macchia con sapone neutro

[www.brumaitalia.it](http://www.brumaitalia.it)

[info@brumaitalia.it](mailto:info@brumaitalia.it)


080 3141621

POST-VENDITA:  
[postvendita@brumaitalia.it](mailto:postvendita@brumaitalia.it)

ORDINI:  
[ordini@brumaitalia.it](mailto:ordini@brumaitalia.it)

CONTABILITÀ:  
[contabilita@brumaitalia.it](mailto:contabilita@brumaitalia.it)

**BARITONO**  
CATEGORIA G



- Temperatura Max 40°
- Candeggiabile
- Asciugatura temp. normale
- Temperatura media
- Lavare a secco

*In caso di macchie, rimuovere lo sporco con un panno in cotone bianco e pulire la macchia con sapone neutro*


**QUEENS**  
tessuto  
CATEGORIA G



- Temperatura Max 30°
- Candeggio non ammesso
- Asciugatura bassa temp.
- Temperatura massima 110°
- Lavare a secco

*In caso di macchie, rimuovere lo sporco con un panno in cotone bianco e pulire la macchia con sapone neutro*

**FENIX**  
tessuto  
CATEGORIA G



- Temperatura Max 30°
- Candeggio non ammesso
- No asciugatrice
- Non stirare
- No lavaggio a secco

*In caso di macchie, rimuovere lo sporco con un panno in cotone bianco e pulire la macchia con sapone neutro*

**CATEGORIA AQUA**

**DUBAI VELLUTO**  
CATEGORIA AQUA


- Temperatura Max 30°
- Candeggio non ammesso
- Temperatura massima 110°
- Lavaggio a secco con percloroetilene
- No asciugatrice



*In caso di macchie, rimuovere lo sporco con un panno in cotone bianco e pulire la macchia con sapone neutro*


**SMACK**  
CATEGORIA AQUA


- Temperatura Max 40°
- Candeggiabile
- Asciugatura temp. normale
- Temperatura media
- Lavare a secco



*In caso di macchie, rimuovere lo sporco con un panno in cotone bianco e pulire la macchia con sapone neutro*

## DIAMANTE CATEGORIA AQUA

-  Temperatura Max 30°
-  Candeggio non ammesso
-  No asciugatrice
-  Temperatura massima 110°
-  Asciugare all'ombra
-  Lavare a secco



In caso di macchie, rimuovere lo sporco con un panno in cotone bianco e pulire la macchia con sapone neutro

## PELLE NATURALE CATEGORIA 3500

CARATTERISTICHE		
Spessore	1,3/15	
Origine Materia Prima	Bovine Esotico selezionato	
Tipo di Concia	Al Cromo	
Tintura	Tintura passante	
Tipo di Rifinitone	Fiore Ritoccato stampato	
ANALISI	METODO DI PROVA	VALORI GARANTITI
Solidità del colore allo strofinio a secco	UNI EN ISO 11640	500 cicli ≥ 4 Scala Grigi
Solidità del colore allo strofinio a umido	UNI EN ISO 11640	250 cicli ≥ 3/4 Scala Grigi
Solidità del colore allo strofinio con sudore alcalino	UNI EN ISO 11640	80 cicli ≥ 3/4 Scala Grigi
Solidità alla luce	UNI EN ISO 105-B02	≥ 5 Scala dei blu
Resistenza allo strappo	UNI EN ISO 3777-1	≥ 20 N
Adesione della rifinitone	UNI EN ISO 11644	≥ 2 N/Cm
Determinazione del pH	UNI EN ISO 4045	pH ≥ 3.2
Resistenza alla Flessione	UNI EN ISO 5402-1	50000 cicli nessun danno
Resistenza al Fuoco	UNI EN ISO 1021-1:2006 UNI EN ISO 1021-2:2006	Mancata accensione




In caso di macchie, rimuovere lo sporco con un panno in cotone bianco e pulire la macchia con sapone neutro

# LE PELLI

Le PELLI vanno considerate come materia naturale e viva; perciò eventuali cicatrici rimarginate, le venature e le smagliature, ne rappresentano una naturale peculiarità e non sono dunque da considerarsi difetti, bensì pregi che esaltano la bellezza della vera pelle.  
I colori delle pelli possono presentare variazioni di tonalità e di grana in parti diverse, sia rispetto ai campionari, sia ad elementi già prodotti.

## PELLE SPESSORATA CATEGORIA 3000

CARATTERISTICHE		
Spessore	1,3/15	
Origine Materia Prima	Bovine Esotico selezionato	
Tipo di Concia	Al Cromo	
Tintura	Tintura passante	
Tipo di Rifinitone	Fiore Ritoccato stampato	
ANALISI	METODO DI PROVA	VALORI GARANTITI
Solidità del colore allo strofinio a secco	UNI EN ISO 11640	500 cicli ≥ 4 Scala Grigi
Solidità del colore allo strofinio a umido	UNI EN ISO 11640	250 cicli ≥ 3/4 Scala Grigi
Solidità del colore allo strofinio con sudore alcalino	UNI EN ISO 11640	80 cicli ≥ 3/4 Scala Grigi
Solidità alla luce	UNI EN ISO 105-B02	≥ 5 Scala dei blu
Resistenza allo strappo	UNI EN ISO 3777-1	≥ 20 N
Adesione della rifinitone	UNI EN ISO 11644	≥ 2 N/Cm
Determinazione del pH	UNI EN ISO 4045	pH ≥ 3.2
Resistenza alla Flessione	UNI EN ISO 5402-1	50000 cicli nessun danno
Resistenza al Fuoco	UNI EN ISO 1021-1:2006 UNI EN ISO 1021-2:2006	Mancata accensione



In caso di macchie, rimuovere lo sporco con un panno in cotone bianco e pulire la macchia con sapone neutro

## PELLE NABU CATEGORIA 3500

CARATTERISTICHE		
Spessore	1,3/15	
Origine Materia Prima	Bovine Esotico selezionato	
Tipo di Concia	Al Cromo	
Tintura	Tintura passante	
Tipo di Rifinitone	Fiore Ritoccato prestampato	
ANALISI	METODO DI PROVA	VALORI GARANTITI
Solidità del colore allo strofinio a secco	UNI EN ISO 11640	500 cicli ≥ 4 Scala Grigi
Solidità del colore allo strofinio a umido	UNI EN ISO 11640	250 cicli ≥ 3/4 Scala Grigi
Solidità del colore allo strofinio con sudore alcalino	UNI EN ISO 11640	80 cicli ≥ 3/4 Scala Grigi
Solidità alla luce	UNI EN ISO 105-B02	≥ 5 Scala dei blu
Resistenza allo strappo	UNI EN ISO 3777-1	≥ 20 N
Adesione della rifinitone	UNI EN ISO 11644	≥ 2 N/Cm
Determinazione del pH	UNI EN ISO 4045	pH ≥ 3.2
Resistenza alla Flessione	UNI EN ISO 5402-1	50000 cicli nessun danno
Resistenza al Fuoco	UNI EN ISO 1021-1:2006 UNI EN ISO 1021-2:2006	Mancata accensione



In caso di macchie, rimuovere lo sporco con un panno in cotone bianco e pulire la macchia con sapone neutro

B267

MAIORCA



Baritono Cat. G - Col. 04  
Piede in Legno Naturale

### MAIORCA B267

Realizzata su fusto in legno è isolata dal contatto con spugna in bianco. L'imbottitura è realizzata con poliuretano espanso, ecologico a densità differenziata e ricoperto con falda di dacron ovattato. L'imbottitura della seduta è realizzata con gomma poliuretana di densità 35. I piedi sono in legno verniciato h. 19 cm.

VERSIONE	DESCRIZIONE	CODICE	prezzo listino	SCONTO 50%	prezzo listino	SCONTO 50%	prezzo listino	SCONTO 50%	prezzo listino	SCONTO 50%	m <sup>3</sup> kg	
			G	AQUA	3000	3500						
	Poltrona	010									0.45	
											27	

costo optional da aggiungere al prezzo di vendita:

**verniciatura piede RAL cad. (vedi colori su retro di copertina)** | - |

Piedi di serie:



B268S

MONACO

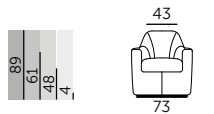
*base girevole*



Pelle Cat. 3500 - Col. 3534  
Base in Metallo scuro

### MONACO B268

Realizzata su fusto in legno è isolata dal contatto con spugna in bianco. L'imbottitura è realizzata con poliuretano espanso, ecologico a densità differenziata e ricoperto con falda di dacron ovattato. L'imbottitura della seduta è realizzata con gomma poliuretana di densità 35. La base girevole è in metallo scuro h. 4 cm.

VERSIONE	DESCRIZIONE	CODICE	prezzo listino	SCONTO 50%	prezzo listino	SCONTO 50%	prezzo listino	SCONTO 50%	prezzo listino	SCONTO 50%	m <sup>3</sup> kg	
			G	AQUA	3000	3500						
	Poltrona	010									0.58	
											37	

B269

MADRID



Dubai Cat. G - Col. Orange  
Base in Metallo lucido

### MADRID B269

Realizzata su fusto in legno è isolata dal contatto con spugna in bianco. L'imbottitura è realizzata con poliuretano espanso, ecologico a densità differenziata e ricoperto con falda di dacron ovattato. L'imbottitura della seduta è realizzata con gomma poliuretana di densità 35. La base è in metallo lucido h. 20 cm.

VERSIONE	DESCRIZIONE	CODICE	prezzo listino	SCONTO 50%	prezzo listino	SCONTO 50%	prezzo listino	SCONTO 50%	prezzo listino	SCONTO 50%	m <sup>3</sup> kg	
			G	AQUA	3000	3500						
	Poltrona	010									0.58	
											37	

B288

TOLEDO

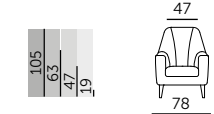
*cucitura n.1*



Dubai Velluto Cat. AQUA - Col. 3930  
Piede in Metallo lucido

### TOLEDO B288

Realizzata su fusto in legno è isolata dal contatto con spugna in bianco. L'imbottitura è realizzata con poliuretano espanso, ecologico a densità differenziata e ricoperto con falda di dacron ovattato. L'imbottitura della seduta è realizzata con gomma poliuretana di densità 35. I piedi sono in metallo lucido o in legno verniciato h. 19 cm.

VERSIONE	DESCRIZIONE	CODICE	prezzo listino	SCONTO 50%	prezzo listino	SCONTO 50%	prezzo listino	SCONTO 50%	prezzo listino	SCONTO 50%	m <sup>3</sup> kg	
			G	AQUA	3000	3500						
	Poltrona	010									0.59	
											35	

costo optional da aggiungere al prezzo di vendita:

**verniciatura piede RAL cad. (vedi colori su retro di copertina)** | - |

**Piedi di serie in Metallo lucido o Antracite opaco goffrato**



Piedi di serie:



B292

MIAMI

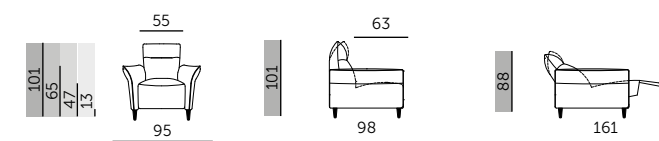
**slitta in metallo OPTIONAL**

Pelle Art. Nabu Cat. 3500 - Col. Rosewine 5206  
Bandina Baritono Cat. G - Col. 27  
Slitta in Metallo Antracite opaco gofrato OPTIONAL

**MIAMI B292**

Realizzato su fusto in legno è isolato dal contatto con spugna in bianco. L'imbottitura è realizzata con poliuretano espanso, ecologico a densità differenziata e ricoperto con falda di dacron ovattato. L'imbottitura della seduta è realizzata con gomma poliuretana di densità 35. Le versioni sono estremamente versatili. I piedi sono metallo lucido o legno, h. 13 cm. I piedi a scomparsa sono in metallo, h. 10 cm. Il poggiatesta corredato di sistema elettrico e la seduta con meccanismo recliner, entrambi azionabili tramite pulsantiera ed alimentati da cc a 220 v, testati secondo normative CE sono optional.

profondità di seduta cm 63  
profondità cm 98



DESCRIZIONE	CODICE	prezzo listino	SCONTO 50%	prezzo listino	SCONTO 50%	prezzo listino	SCONTO 50%	prezzo listino	SCONTO 50%	m <sup>3</sup>
		G	AQUA	3000	3500					kg
Poltrona <b>B292 MIAMI</b>	<b>010</b>									0.90
										38

costo optional da aggiungere al prezzo di vendita:

- meccanismo di seduta recliner motorizzato con pulsantiera** -
- meccanismo poggiatesta elettrico con pulsantiera** -
- batteria KPS0001 per meccanismo elettrico** -
- slitta in metallo cad.** -
- verniciatura slitta RAL cad. (vedi colori su retro di copertina)** -
- verniciatura piede RAL cad. (vedi colori su retro di copertina)** -



B303

MALAGA



Pelle Cat. 3500 - Col. 3527  
Piede in Metallo Antracite opaco gofrato

**MALAGA B303**

Realizzato su fusto in legno è isolato dal contatto con spugna in bianco. L'imbottitura è realizzata con poliuretano espanso, ecologico a densità differenziata e ricoperto con falda di dacron ovattato. La seduta è realizzata con gomma poliuretana di densità 30. I cuscini di seduta sono movibili. I piedi sono in metallo o legno verniciato h. 19 cm.

profondità di seduta cm 52  
profondità cm 73

VERSIONE	DESCRIZIONE	CODICE	prezzo listino	SCONTO 50%	prezzo listino	SCONTO 50%	prezzo listino	SCONTO 50%	prezzo listino	SCONTO 50%	m <sup>3</sup>
			G	AQUA	3000	3500					kg
	Poltrona <b>B303 MALAGA</b>	<b>010</b>									0.45
											30

costo optional da aggiungere al prezzo di vendita:

- verniciatura piede RAL cad. (vedi colori su retro di copertina)** -

Piedi di serie:



B234

DAKAR

**sfoderabile**

piuma



Dubai Cat. G - Col. Cement  
Cucitura Bleu

**DAKAR B234**

Realizzata su fusto in legno è isolato dal contatto con spugna in bianco. L'imbottitura è realizzata con poliuretano espanso, ecologico a densità differenziata e ricoperto con falda di dacron ovattato. L'imbottitura della seduta è realizzata in piuma, la spalliera è mobile in piuma. Il rivestimento è completamente sfoderabile. I piedi sono in ABS nero h. 2 cm.

profondità di seduta cm 47-70  
profondità cm 95

VERSIONE	DESCRIZIONE	CODICE	prezzo listino	SCONTO 50%	prezzo listino	SCONTO 50%	m <sup>3</sup>
			G	AQUA			kg
	Poltrona sfoderabile <b>B234 DAKAR</b>	<b>016</b>					0.52
							28



piuma

B279

CARDIFF

**base RAL OPTIONAL**

Tropica Cat. 3000 - Col. T43  
Base in Metallo RAL 3003 Rosso Rubino

**CARDIFF B279**

Realizzata su fusto in legno è isolata dal contatto da spugna in bianco. L'imbottitura è realizzata con poliuretano espanso, ecologico a densità differenziata e ricoperto con falda di dacron ovattato. L'imbottitura della seduta è realizzata con gomma poliuretana di densità 35. Il cuscino di seduta è sfoderabile. La base è in metallo verniciato RAL colore 7022 h. 25 cm.

profondità di seduta cm 53  
profondità cm 74

VERSIONE	DESCRIZIONE	CODICE	prezzo listino	SCONTO 50%	prezzo listino	SCONTO 50%	prezzo listino	SCONTO 50%	prezzo listino	SCONTO 50%	m <sup>3</sup>
			G	AQUA	3000	3500					kg
	Poltrona con base in metallo <b>B279 CARDIFF</b>	<b>010</b>									0.58
											30

costo optional da aggiungere al prezzo di vendita:

- verniciatura base RAL cad. (vedi colori su retro di copertina)** -

Base in ferro verniciato RAL colore 7022 DI SERIE  
Il cuscino di seduta è sfoderabile.

B74

DISCOVERY



Pelle Cat. 3000 - Col. 3012  
Piede in Legno Wengè

B180

NEW YORK



Baritono Cat. G - Col. 04  
Piede in Legno Noce Chiaro

B240

ROMA

slitta RAL OPTIONAL



Pelle Cat. 3500 - Col. 3527  
Base in Metallo RAL 9005 Nero Profondo

B241

ITALIA

slitta RAL OPTIONAL



Baritono Cat. G - Col. 26  
Base in Metallo RAL 9005 Nero Profondo

## DISCOVERY B74

Realizzata su fusto in legno è isolata dal contatto con spugna in bianco. L'imbottitura è realizzata con poliuretano espanso, ecologico a densità differenziata e ricoperto con falda di dacron ovattato. L'imbottitura della seduta è realizzata con gomma poliuretana di densità 30. I piedi sono in legno verniciato, h. 6 cm.

VERSIONE	DESCRIZIONE	CODICE	prezzo listino	SCONTO 50%	prezzo listino	SCONTO 50%	prezzo listino	SCONTO 50%	prezzo listino	SCONTO 50%	m <sup>3</sup> kg
			G	AQUA	3000	3500					
	Poltrona B74 DISCOVERY	010									0.84

costo optional da aggiungere al prezzo di vendita:

verniciatura piede RAL cad. (vedi colori su retro di copertina) | - |

profondità di seduta cm 56  
profondità cm 93

## NEW YORK B180

Realizzata su fusto in legno è isolata dal contatto con spugna in bianco. L'imbottitura è realizzata con poliuretano espanso, ecologico a densità differenziata e ricoperto con falda di dacron ovattato. L'imbottitura della seduta è realizzata con gomma poliuretana di densità 30. Il cuscino di seduta è mobile. I piedi sono in legno verniciato, h. 16 cm anteriori e h. 15 cm posteriori.

VERSIONE	DESCRIZIONE	CODICE	prezzo listino	SCONTO 50%	prezzo listino	SCONTO 50%	prezzo listino	SCONTO 50%	prezzo listino	SCONTO 50%	m <sup>3</sup> kg
			G	AQUA	3000	3500					
	Poltrona B180 NEW YORK piedi in legno	010									0.78

profondità di seduta cm 53-74  
profondità cm 97

## ROMA B240

Realizzata su fusto in legno è isolata dal contatto con spugna in bianco. L'imbottitura è realizzata con poliuretano espanso, ecologico a densità differenziata e ricoperto con falda di dacron ovattato. L'imbottitura della seduta è realizzata con gomma poliuretana di densità 45. Il cuscino di seduta è mobile. Le basi laterali sono in metallo verniciato, h. 25 cm.

VERSIONE	DESCRIZIONE	CODICE	prezzo listino	SCONTO 50%	prezzo listino	SCONTO 50%	prezzo listino	SCONTO 50%	prezzo listino	SCONTO 50%	m <sup>3</sup> kg
			G	AQUA	3000	3500					
	Poltrona con basi in metallo B240 ROMA	010									0.29

costo optional da aggiungere al prezzo di vendita:

verniciatura slitta RAL cad. (vedi colori su retro di copertina) | - |

## ITALIA B241

Realizzata su fusto in legno è isolata dal contatto con spugna in bianco. L'imbottitura è realizzata con poliuretano espanso, ecologico a densità differenziata e ricoperto con falda di dacron ovattato. L'imbottitura della seduta è realizzata con gomma poliuretana di densità 45. Le basi laterali sono in metallo verniciato, h. 37 cm.

VERSIONE	DESCRIZIONE	CODICE	prezzo listino	SCONTO 50%	prezzo listino	SCONTO 50%	prezzo listino	SCONTO 50%	prezzo listino	SCONTO 50%	m <sup>3</sup> kg
			G	AQUA	3000	3500					
	Sedia con basi in metallo B241 ITALIA	01N									0.25

costo optional da aggiungere al prezzo di vendita:

verniciatura slitta RAL cad. (vedi colori su retro di copertina) | - |



B92

PRINCEPS



Pelle Cat. 3000 - Col. 3057  
Piede in Legno RAL 9002 Bianco Grigio

### PRINCEPS B92

Realizzato artigianalmente e sagomato senza l'ausilio di strumenti meccanici. Realizzato su fusto in legno è isolato dal contatto con spugna in bianco. L'imbottitura è realizzata con poliuretano espanso, ecologico a densità differenziata e ricoperto con falda di dacron ovattato. La seduta è realizzata con gomma poliuretana di densità 30. I cuscini di seduta sono mobili. I piedi sono in legno verniciato, h. 16 cm.

profondità di seduta cm 54  
profondità cm 81

VERSIONE	DESCRIZIONE	CODICE	prezzo listino	SCONTO 50%	prezzo listino	SCONTO 50%	prezzo listino	SCONTO 50%	prezzo listino	SCONTO 50%	m <sup>3</sup> kg
			G	AQUA	3000	3500					
	Poltrona B92 PRINCEPS piedi in legno	010									0.55

costo optional da aggiungere al prezzo di vendita:

verniciatura piede RAL cad. (vedi colori su retro di copertina) | - |

B181

PARIGI



Pelle Cat. 3000 - Col. 3043  
Piede in Legno Wengè

### PARIGI B181

Realizzata artigianalmente e sagomata senza l'ausilio di strumenti meccanici. Realizzata su fusto in legno è isolata dal contatto con spugna in bianco. L'imbottitura è realizzata con poliuretano espanso, ecologico a densità differenziata e ricoperto con falda di dacron ovattato. L'imbottitura della seduta è realizzata con gomma poliuretana di densità 30. Il cuscino di seduta è mobile. I piedi sono in legno verniciato, h. 18 cm.

profondità di seduta cm 55  
profondità cm 78

VERSIONE	DESCRIZIONE	CODICE	prezzo listino	SCONTO 50%	prezzo listino	SCONTO 50%	prezzo listino	SCONTO 50%	prezzo listino	SCONTO 50%	m <sup>3</sup> kg
			G	AQUA	3000	3500					
	Poltrona B181 PARIGI piedi in legno	010									0.49

costo optional da aggiungere al prezzo di vendita:

verniciatura piede RAL cad. (vedi colori su retro di copertina) | - |

B90

QUEEN



Dubai Velluto Cat. AQUA - Col. 3934  
Piede in Legno Naturale

### QUEEN B90

Realizzato artigianalmente e sagomato senza l'ausilio di strumenti meccanici. Realizzato su fusto in legno è isolato dal contatto con spugna in bianco. L'imbottitura è realizzata con poliuretano espanso, ecologico a densità differenziata e ricoperto con falda di dacron ovattato. I cuscini di seduta sono mobili, in poliuretano di densità 30. I piedi sono in legno verniciato, h. 16 cm.

profondità di seduta cm 56  
profondità cm 85

VERSIONE	DESCRIZIONE	CODICE	prezzo listino	SCONTO 50%	prezzo listino	SCONTO 50%	prezzo listino	SCONTO 50%	prezzo listino	SCONTO 50%	m <sup>3</sup> kg
			G	AQUA	3000	3500					
	Poltrona con 2 bracci	010									0.69

costo optional da aggiungere al prezzo di vendita:

verniciatura piede RAL cad. (vedi colori su retro di copertina) | - |

B90

QUEEN

spalliera liscia



Dubai Velluto Cat. AQUA - Col. 3980  
Piede in Legno Wengè

### QUEEN B90 LISCIA

Realizzato artigianalmente e sagomato senza l'ausilio di strumenti meccanici. Realizzato su fusto in legno è isolato dal contatto con spugna in bianco. L'imbottitura è realizzata con poliuretano espanso, ecologico a densità differenziata e ricoperto con falda di dacron ovattato. I cuscini di seduta sono mobili, in poliuretano di densità 30. I piedi sono in legno verniciato, h. 16 cm.

profondità di seduta cm 56  
profondità cm 85

VERSIONE	DESCRIZIONE	CODICE	prezzo listino	SCONTO 50%	prezzo listino	SCONTO 50%	prezzo listino	SCONTO 50%	prezzo listino	SCONTO 50%	m <sup>3</sup> kg
			G	AQUA	3000	3500					
	Poltrona con 2 bracci	010									0.69

costo optional da aggiungere al prezzo di vendita:

verniciatura piede RAL cad. (vedi colori su retro di copertina) | - |

B304

BERCY



**2 Posti Max Letto**  
non sfoderabile - cod.041  
cm 211 x 102  
materasso cm 140x197x14  
cat. G A PARTIRE DA

IN PROMO A SOLI

cat. **AQUA**

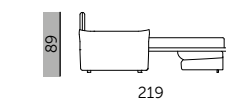


**poggiatesta e cuscinetti OPTIONAL**



**BERCYTRASFORMABILELETTOB304** profondità di seduta cm 59  
profondità cm 102

Realizzato su struttura in ferro è assemblabile alla spalliera e ai braccioli mediante appositi meccanismi a gancio. La rete si aziona mediante 3 semplici movimenti e, senza smembrare la cuscinatura, si trasforma in letto. Il materasso è in gomma poliuretanicca densità 35 h. 14 cm. L'imbotitura è realizzata con poliuretano espanso, ecologico a densità differenziata e ricoperto con falda di dacron ovattato. L'imbotitura della seduta è realizzata con gomma poliuretanicca di densità 35. La spalliera è in gomma densità 18S. I braccioli sono in gomma densità 30S. I piedi sono in ABS nero, h. 3 cm.

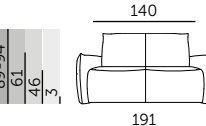
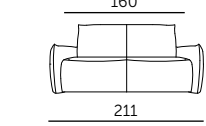
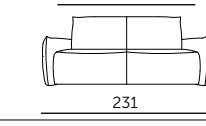
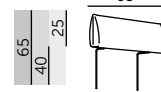
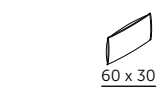


Ganci per i braccioli



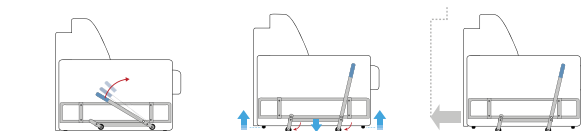
vers. LETTO Pelle **2P 021 2PM 041 3P 031**  
materasso cm. 120x197x14 140x197x14 160x197x14

**Materasso con Memory Foam**  
OPTIONAL da aggiungere al prezzo di vendita:

VERSIONE	DESCRIZIONE	CODICE	prezzo listino	SCONTO 50%	prezzo listino	SCONTO 50%	m <sup>3</sup>
			G		AQUA		
	2 Posti con 2 bracci letto (mat. 120x197x14)	021					1.39+ 2x0.24
	2 Posti max con 2 bracci letto (mat. 140x197x14)	041					1.58+ 2x0.24
	3 Posti con 2 bracci letto (mat. 160x197x14)	031					1.76+ 2x0.24
	Poggiatesta B304	061					-
	Cuscinetto poggiareni B292	C02					0.03
							1

costo optional da aggiungere al prezzo di vendita:

**meccanismo roller**



B308

BOSTON



**2 Posti Max Letto**  
non sfoderabile - cod.041  
cm 211 x 102  
materasso cm 140x200x17  
cat. G A PARTIRE DA

IN PROMO A SOLI

cat. **AQUA**



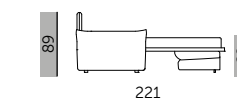
**poggiatesta e cuscinetti OPTIONAL**



## BOSTONTRASFORMABILELETTOB308

profondità di seduta cm 58  
profondità cm 102

Realizzato su struttura in ferro è assemblabile alla spalliera e ai braccioli mediante appositi meccanismi a gancio. La rete si aziona mediante 3 semplici movimenti e, senza smontare la cuscineria, si trasforma in letto. Il materasso è in gomma poliuretano densità 25 h. 17 cm. L'imbozzitura è realizzata con poliuretano espanso, ecologico a densità differenziata e ricoperto con falda di dacron ovattato. L'imbozzitura della seduta è realizzata con gomma poliuretano di densità 35. La spalliera è in gomma densità 18S. I braccioli sono in gomma densità 30S. I piedi sono in ABS nero, h. 3 cm.



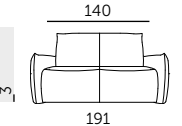
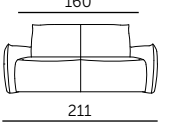
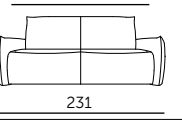
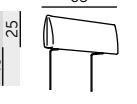
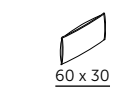
Ganci per i braccioli



vers. LETTO Pelle **2P 021 2PM 041 3P 031**

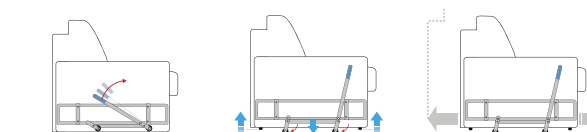
materasso cm. 120x200x17 140x200x17 160x200x17

**Materasso con Memory Foam**  
OPTIONAL da aggiungere al prezzo di vendita:

VERSIONE	DESCRIZIONE	CODICE	prezzo listino	SCONTO 50%	prezzo listino	SCONTO 50%	m <sup>3</sup>
			G		AQUA		
 140 191	2 Posti con 2 bracci letto (mat. 120x200x17)	021					1.47+ 2x0.24 83+ 2x15
 160 211	2 Posti max con 2 bracci letto (mat. 140x200x17)	041					1.67+ 2x0.24 95+ 2x15
 180 231	3 Posti con 2 bracci letto (mat. 160x200x17)	031					1.87+ 2x0.24 105+ 2x15
 63 65 40	Poggiatesta B304	061					- -
 60 x 30	Cuscinetto poggiareni B292	C02	FIOCO		FIOCO		0.03
			PIUMA		PIUMA		1

costo optional da aggiungere al prezzo di vendita:

**meccanismo roller**



B297

ALMA



**2 Posti Max Letto**  
non sfoderabile - cod.041  
cm 190 x 98  
materasso cm 140x197x14  
cat. G A PARTIRE DA

IN PROMO A SOLI

cat. **AQUA**  
cat. **3000**  
cat. **3500**



Diamante Cat. AQUA - Col. 101  
Piede B19 in Legno Wengé



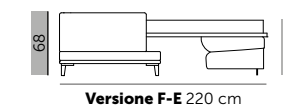
**SPALLIERE IN PIUMA  
MOVIBILI E SFODERABILI**



**ALMATRASFORMABILELETTOB297**

profondità di seduta cm 55  
profondità cm 109

Realizzato su struttura in ferro è assemblabile alla spalliera e ai braccioli mediante appositi meccanismi a gancio. La rete si aziona mediante 3 semplici movimenti e, senza smembrare la cuscineria, si trasforma in letto. Il materasso è in gomma poliuretana h.14 cm. L'imbottitura è realizzata con poliuretano espanso, ecologico a densità differenziata e ricoperto con falda di dacron ovata. L'imbottitura della seduta è realizzata in gomma densità 35. Le spalliere sono in piuma e sono movibili tramite cerniera sganciabile e sfoderabili. I piedi sono in legno o in metallo h.13 cm o in metallo h.8 cm.



Versione F-E 220 cm

**Ganci per i bracci e le versioni componibili**



vers. LETTO	2P 021	2PM 041	3P 031
materasso cm.	120x197x14	140x197x14	160x197x14

**Materasso con Memory Foam**  
OPTIONAL da aggiungere al prezzo di vendita:

VERSIONE	DESCRIZIONE	CODICE	prezzo listino G	SCONTO 50%	prezzo listino AQUA	SCONTO 50%	prezzo listino 3000	SCONTO 50%	prezzo listino 3500	m <sup>3</sup>	kg
le versioni riportate sotto raffigurano la versione E piede h. 13 cm											
	2 Posti con 2 bracci letto (mat. 120x197x14)	021								1.29	88
	2 Posti max con 2 bracci letto (mat. 140x197x14)	041								1.46	100
	3 Posti con 2 bracci letto (mat. 160x197x14)	031								1.64	110

costo optional da aggiungere al prezzo di vendita:

**verniciatura piede RAL cad. (vedi colori su retro di copertina)**



**A3 h. cm 13**   **B19 h. cm 13**   **A15 h. cm 8**



B307

VICHY



**2 Posti Max Letto**  
non sfoderabile - cod.041  
cm 184 x 100  
materasso cm 140x200x17  
cat. G A PARTIRE DA

IN PROMO A SOLI

cat. **AQUA**



Diamante Cat. AQUA - Col. 600  
Piede A6 in Metallo nero opaco

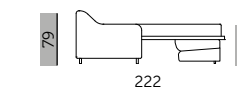


scocca e bracciolo interi  
e smontabili con cucitura n.5  
DI SERIE

**VICHYTRASFORMABILELETTOB307**

profondità di seduta cm 56  
profondità cm 100

Realizzato su struttura in ferro è assemblabile alla spalliera e ai braccioli mediante appositi meccanismi a gancio. La rete si aziona mediante 3 semplici movimenti e, senza smembrare la cuscineria, si trasforma in letto. Il materasso è in gomma poliuretamica densità 25 h. 17 cm. L'imbottitura è realizzata con poliuretano espanso, ecologico a densità differenziata e ricoperto con falda di dacron ovattato. L'imbottitura della seduta è realizzata con gomma poliuretamica di densità 28. La spalliera è in gomma densità 185. I piedi sono in legno o metallo, h. 8 cm.



Ganci per i braccioli



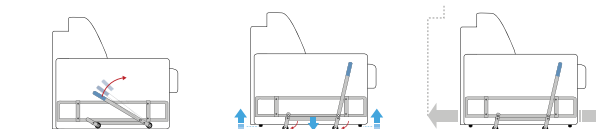
vers. LETTO Pelle Pol 211 2P 021 2PM 041 3P 031  
materasso cm. 90x200x17 120x200x17 140x200x17 160x200x17

**Materasso con Memory Foam**  
OPTIONAL da aggiungere al prezzo di vendita:

VERSIONE	DESCRIZIONE	CODICE	prezzo listino	SCONTO 50%	prezzo listino	SCONTO 50%	m <sup>3</sup>
			G		AQUA		
79-91 59 51 8	142  164 2 Posti con 2 bracci letto (mat. 120x200x17)	021					1.45 97
	162  184 2 Posti max con 2 bracci letto (mat. 140x200x17)	041					1.62 109
	182  204 3 Posti con 2 bracci letto (mat. 160x200x17)	031					1.79 119
65 40	63  Poggiatesta B304	061					

costo optional da aggiungere al prezzo di vendita:

slitta in metallo A16 h. cm 8 cad.	-	
verniciatura slitta RAL cad. (vedi colori su retro di copertina)	-	
verniciatura piede RAL cad. (vedi colori su retro di copertina)	-	
meccanismo roller	-	



slitta in metallo lucido  
A16 h. cm 8 OPTIONAL



**B9** h. cm 8 in Legno DI SERIE  
**A6** h. cm 8 in Metallo lucido DI SERIE  
**A6** h. cm 8 in Metallo nero opaco DI SERIE  
**A16** h. cm 8 in Metallo lucido OPTIONAL

scocca e bracciolo interi e smontabili con cucitura n.5 DI SERIE



B311

NANCY



**2 Posti Max Letto**  
non sfoderabile - cod.041  
cm 184 x 100  
materasso cm 140x197x14  
cat. G A PARTIRE DA

IN PROMO A SOLI

cat. **AQUA**

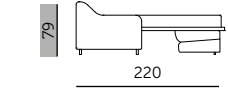


Pulì Cat. G - Col. 13  
Piede A6 in Metallo nero opaco



**NANCYTRASFORMABILELETTOB311** profondità di seduta cm 56  
profondità cm 100

Realizzato su struttura in ferro è assemblabile alla spalliera e ai braccioli mediante appositi meccanismi a gancio. La rete si aziona mediante 3 semplici movimenti e, senza smembrare la cuscinatura, si trasforma in letto. Il materasso è in gomma poliuretamica densità 35 h. 14 cm. L'imbotitura è realizzata con poliuretano espanso, ecologico a densità differenziata e ricoperto con falda di dacron ovattato. L'imbotitura della seduta è realizzata con gomma poliuretamica di densità 28. La spalliera è in gomma densità 185. I piedi sono in legno o metallo, h. 8 cm.

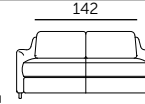
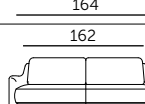




Ganci per i braccioli



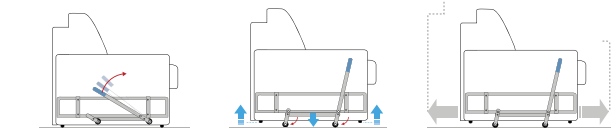
vers. LETTO Pelle Pol 211 2P 021 2PM 041 3P 031  
materasso cm. 90x197x14 120x197x14 140x197x14 160x197x14

**Materasso con Memory Foam**  
OPTIONAL da aggiungere al prezzo di vendita:

VERSIONE	DESCRIZIONE	CODICE	prezzo listino	SCONTO 50%	prezzo listino	SCONTO 50%	m <sup>3</sup> kg
			G		AQUA		
	2 Posti con 2 bracci letto (mat. 120x197x14)	021					1.39
	2 Posti max con 2 bracci letto (mat. 140x197x14)	041					1.55
	3 Posti con 2 bracci letto (mat. 160x197x14)	031					1.71
	Poggiatesta B304	061					119

costo optional da aggiungere al prezzo di vendita:

slitta in metallo A16 h. cm 8 cad.	-	-
verniciatura slitta RAL cad. (vedi colori su retro di copertina)	-	-
verniciatura piede RAL cad. (vedi colori su retro di copertina)	-	-
meccanismo roller	-	-




**B9** h. cm 8  
in Legno  
DI SERIE

**A6** h. cm 8  
in Metallo  
lucido  
DI SERIE

**A6** h. cm 8  
in Metallo  
nero opaco  
DI SERIE

**A16** h. cm 8  
in Metallo  
lucido  
OPTIONAL

scocca e bracciolo interi  
e smontabili con cucitura n.5  
DI SERIE



B310

LANGY



**2 Posti Max Letto**  
non sfoderabile - cod.041  
cm 184 x 100  
materasso cm 140x197x14  
cat. G A PARTIRE DA

IN PROMO A SOLI

cat. **AQUA**



Diamante Cat. AQUA - Col. 608  
Piede A1 in Metallo nero opaco

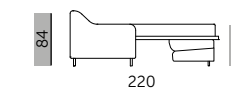


slitta in metallo nero A8 h. cm 13 **OPTIONAL**



**LANGYTRASFORMABILELETTOB310** profondità di seduta cm 56  
profondità cm 100

Realizzato su struttura in ferro è assemblabile alla spalliera e ai braccioli mediante appositi meccanismi a gancio. La rete si aziona mediante 3 semplici movimenti e, senza smembrare la cucinatura, si trasforma in letto. Il materasso è in gomma poliuretamica densità 35 h. 14 cm. L'imbotitura è realizzata con poliuretano espanso, ecologico a densità differenziata e ricoperto con falda di dacron ovattato. L'imbotitura della seduta è realizzata con gomma poliuretamica di densità 28. La spalliera è in gomma densità 185. I piedi sono in legno o metallo, h. 13 cm.



Ganci per i braccioli



vers. LETTO Pelle	Pol 211	2P 021	2PM 041	3P 031
materasso cm.	90x197x14	120x197x14	140x197x14	160x197x14

**Materasso con Memory Foam**  
OPTIONAL da aggiungere al prezzo di vendita:

VERSIONE	DESCRIZIONE	CODICE	prezzo listino	SCONTO 50%	prezzo listino	SCONTO 50%	m <sup>3</sup>
			G		AQUA		kg
84-91	142 164 2 Posti con 2 bracci letto (mat. 120x197x14)	021					1.45
64	162 184 2 Posti max con 2 bracci letto (mat. 140x197x14)	041					1.62
64	182 204 3 Posti con 2 bracci letto (mat. 160x197x14)	031					1.79
65	63 Poggiatesta B304	061					119

costo optional da aggiungere al prezzo di vendita:

slitta in metallo A5 h. cm 13 cad.	-	-
slitta in metallo A8 h. cm 13 cad.	-	-
verniciatura slitta RAL cad. (vedi colori su retro di copertina)	-	-
verniciatura piede RAL cad. (vedi colori su retro di copertina)	-	-
meccanismo roller	-	-



**B7** h. cm 13 in Legno DI SERIE  
**A1** h. cm 13 in Metallo lucido DI SERIE  
**A1** h. cm 13 in Metallo nero opaco DI SERIE  
**A5** h. cm 13 in Metallo lucido **OPTIONAL**  
**A8** h. cm 13 in Metallo lucido **OPTIONAL**  
**A8** h. cm 13 in Metallo Antracite opaco goffrato **OPTIONAL**

scocca e bracciolo interi e smontabili con cucitura n.5 DI SERIE



B305

TRIESTE

bracciolo D



**2 Posti Max Letto**  
non sfoderabile - cod.041  
cm 203 x 98  
materasso cm 140x190x17  
cat. G A PARTIRE DA

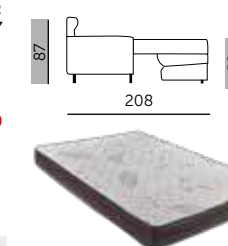
IN PROMO A SOLI

cat. AQUA

### TRIESTETRASFORMABILELETTOB305D

profondità di seduta cm 54  
profondità cm 97

Realizzato su struttura in ferro e assemblabile alla spalliera e ai braccioli mediante appositi meccanismi a gancio. La rete si aziona mediante 3 semplici movimenti e, senza smembrare la cuscinatura, si trasforma in letto. Il materasso è in gomma poliuretana densità 25, h. 17 cm. Limbottitura è realizzata con poliuretano espanso, ecologico a densità differenziata e ricoperto con falda di diaconi ovattato. Limbottitura della seduta è realizzata con gomma poliuretana di densità 25. La spalliera è in flocchio siliconato. I piedi sono in ABS nero, h. 5,5 cm.



Ganci per i bracci e le versioni componibili

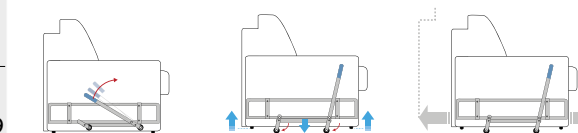
vers. LETTO Pelle Poltr. 011 2P 021 2PM 041 3P 031  
materasso cm. 70x190x17 120x190x17 140x190x17 160x190x17

**Materasso con Memory Foam**  
OPTIONAL da aggiungere al prezzo di vendita:


VERSIONE le versioni riportate sotto raffigurano il bracciolo "D" cm 21,5	DESCRIZIONE	CODICE	prezzo listino		m <sup>3</sup> kg
			G	AQUA	
	Poltrona con 2 bracci letto (mat. 70x190x17)	011			0,94+ 2x0.19
	2 Posti con 2 bracci letto (mat. 120x190x17)	021			53+ 2x10 1,42+ 2x0.19
	2 Posti max con 2 bracci letto (mat. 140x190x17)	041			68+ 2x10 1,62+ 2x0.19
	3 Posti con 2 bracci letto (mat. 160x190x17)	031			78+ 2x10 1,81+ 2x0.19

costo optional da aggiungere al prezzo di vendita:

**meccanismo roller**



Disponibili vari braccioli:





B309

TETI

2 COMPRESO  
MECCANISMI  
TRASLATORE

+16 cm di profondità seduta



2 Posti Max - cod.040  
cm 198 x 103

cat. G A PARTIRE DA

IN PROMO A SOLI

cat. AQUA  
cat. 3000  
cat. 3500



Diamante Cat. AQUA - Col. 600  
Particolari Baritono Cat. G - Col. 26  
Piedi in Metallo Antracite opaco goffrato

La pediera estraibile è realizzata sempre in Baritono - Col.14

B309

TETI

2 COMPRESO  
MECCANISMI  
TRASLATORE

+16 cm di profondità seduta



2 Posti - cod.020  
cm 178 x 103

cat. G A PARTIRE DA

IN PROMO A SOLI

cat. AQUA  
cat. 3000  
cat. 3500

3 Posti Mini - cod.040  
cm 218 x 103

cat. G A PARTIRE DA

IN PROMO A SOLI

cat. AQUA  
cat. 3000  
cat. 3500



Diamante Cat. AQUA - Col. 600  
Particolari Baritono Cat. G - Col. 26  
Piedi in Metallo Antracite opaco goffrato

La pediera estraibile è realizzata sempre in Baritono - Col.14

La pediera estraibile è realizzata  
sempre in Baritono - Col.14

B309

TETI



COMPOSIZIONE

**2 Posti Max 1 Br** cod.044/045 +  
**CL 1 Br** cod.051/052  
cm 278 x 161

cat. G A PARTIRE DA

IN PROMO A SOLI

cat. **AQUA**  
cat. **3000**  
cat. **3500**

**3 COMPRESO  
MECCANISMI  
TRASLATORE**

+16 cm di profondità seduta



Nabu Cat. 3500 - Col. 5208 Kiwi  
Piedi in Metallo Antracite opaco goffrato

**La pediera estraibile è realizzata sempre in Baritono - Col.14**

**La pediera estraibile è realizzata sempre in Baritono - Col.14**



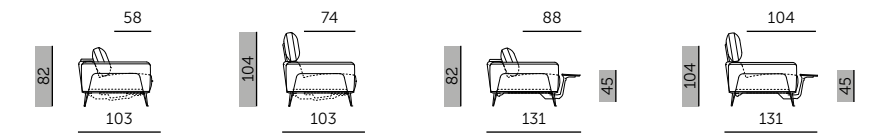
**La pediera estraibile è realizzata sempre in Baritono - Col.14**



TETI/B309

profondità di seduta cm 58  
profondità cm 103

Realizzato su fusto in legno, è isolato dal contatto con spugna in bianco. L'imbottitura è realizzata con poliuretano espanso, ecologico a densità differenziata e ricoperto con faldia di dacron ovattato. L'imbottitura della seduta è realizzata con gomma poliuretanicata a doppia densità 35S e 35SS. L'imbottitura di schienali e braccioli è realizzata con gomma poliuretanicata di densità 30. Le spalliere sono separate e corredate di **meccanismo per movimento traslatorio manuale**. I piedi sono in metallo, h. 18.5 cm. La seduta corredata di meccanismo "alzagambe", azionabile tramite pulsantiera ed alimentato da cc a 220 v., testato secondo normative CE, è optional.



VERSIONE	DESCRIZIONE	CODICE	prezzo listino	SCONTO 50%	prezzo listino	SCONTO 50%	prezzo listino	SCONTO 50%	prezzo listino	SCONTO 50%	m <sup>3</sup>	kg
82-104 G2 45 131	Poltrona con 2 bracci fissa	010									0.80	53
	2 Posti con 2 bracci fissa	020									1.30	76
	2 Posti max 2 bracci fissa	040									1.44	80
	3 Posti mini 2 bracci fissa	130									1.58	84
	2 Posti con 1 braccio dx 2 Posti con 1 braccio sx	024 025									1.16	61
	2 Posti Max con 1 braccio dx 2 Posti Max con 1 braccio sx	044 045									1.30	65
	3 Posti Mini con 1 braccio dx 3 Posti Mini con 1 braccio sx	134 135									1.45	69
	abbinabile alle vers. poltrona media, 2 posti max C.L. con 1 braccio dx	051									1.21	55
	C.L. con 1 braccio sx	052									1.33	61
	abbinabile alle vers. poltrona max, 3 posti mini C.L. max con 1 braccio dx	258									0.21	11
	C.L. max con 1 braccio sx	257									0.03	1
	Pouff rettangolare	008										
	Cuscino rettangolare in fiocco 50 x 40	C23										

costo optional da aggiungere al prezzo di vendita:

**meccanismo poggiatesta elettrico con pulsantiera** -  
**batteria KPS0001 per meccanismo elettrico** -  
**verniciatura piede RAL cad. (vedi colori su retro di copertina)** -



B301

BERLINO



COMPOSIZIONE

**2 Posti Max 1 Br** cod.044/045 +  
**Angolo Trapezoidale** cod.05T +  
**Poltrona Media 1 Br** cod.212/213  
cm 278 x 208

cat. G A PARTIRE DA

**IN PROMO A SOLI**

cat. **AQUA**  
cat. **3000**  
cat. **3500**



B301

BERLINO



COMPOSIZIONE

**2 Posti Max 1 Br** cod.044/045 +  
**Angolo Quadro** cod.05C +  
**Poltrona Media Senza Br** cod.219 +  
**Pouff terminale piccolo** cod.114/115  
cm 260 x 217

cat. G A PARTIRE DA

**IN PROMO A SOLI**

cat. **AQUA**  
cat. **3000**  
cat. **3500**



Pulì Cat. G - Col. 04  
Piedi B247 in Metallo

**tutte le versioni, sia fisse che recliner sono modulari e assemblate**



Baritono Cat. G - Col. 23  
Piedi A11 in Metallo RAL 7022 Grigio Ombra

**tutte le versioni, sia fisse che recliner sono modulari e assemblate**

B301

BERLINO

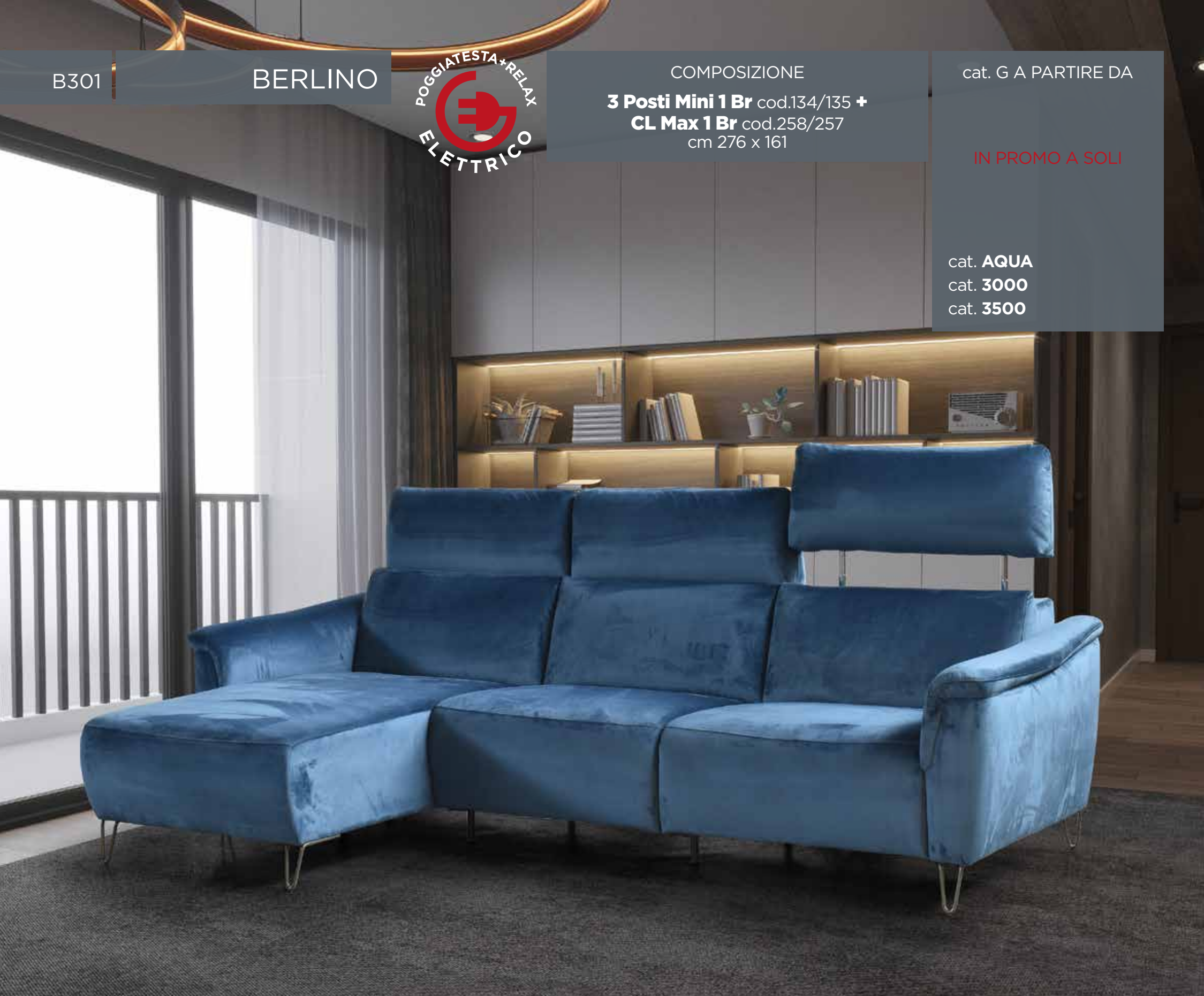


COMPOSIZIONE  
**3 Posti Mini 1 Br** cod.134/135 +  
**CL Max 1 Br** cod.258/257  
cm 276 x 161

cat. G A PARTIRE DA

IN PROMO A SOLI

cat. **AQUA**  
cat. **3000**  
cat. **3500**



B301

BERLINO



**3 Posti** - cod.030  
cm 213 x 96  
cat. G A PARTIRE DA

IN PROMO A SOLI

cat. **AQUA**  
cat. **3000**  
cat. **3500**



Dubai Velluto Cat. AQUA - Col. 3929  
Piedi A11 in Metallo RAL 7022 Grigio Ombra  
**Slitta in Metallo non disponibile su versione CL**  
**tutte le versioni, sia fisse che recliner sono modulari e assemblate**



Pelle Cat. 3000 - Col. 3056  
Slitta in Metallo Antracite opaco gofrato OPTIONAL  
**tutte le versioni, sia fisse che recliner sono modulari e assemblate**



B301

BERLINO



**2 Posti Max** - cod.040  
cm 176 x 96

cat. G A PARTIRE DA

IN PROMO A SOLI

cat. **AQUA**  
cat. **3000**  
cat. **3500**

**3 Posti Medio** - cod.165  
cm 246 x 96

cat. G A PARTIRE DA

IN PROMO A SOLI

cat. **AQUA**  
cat. **3000**  
cat. **3500**



Pulì Cat. G - Col. 17  
Piedi B247 in Metallo

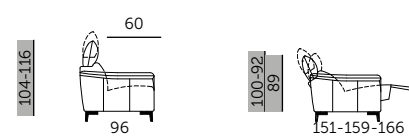
**tutte le versioni, sia fisse che recliner sono modulari e assemblate**

**BERLINO B301**

profondità di seduta cm 60  
profondità cm 96

Realizzato su fusto in legno è isolato dal contatto con spugna in bianco. L'imbottitura è realizzata con poliuretano espanso, ecologico a densità differenziata e ricoperto con faldia di dacron ovattato. L'imbottitura della seduta è realizzata con gomma poliuretana di densità 35. Le versioni sono estremamente versatili. I piedi sono metallo lucido o bronzato, o legno, h. 13 cm. I piedi a scomparsa sono in metallo, h. 10 cm. Il poggiatesta estraibile elettrico inclinabile tramite meccanismo a cricchetto manuale (3 movimenti) e la seduta con meccanismo recliner, entrambi azionabili tramite pulsantiera ed alimentati da cc a 220 v, testati secondo normative CE sono optional.

VERSIONE le versioni riportate sotto indicano il lato DESTRO	DESCRIZIONE	CODICE	prezzo listino	SCONTO 50%	prezzo listino	SCONTO 50%	prezzo listino	SCONTO 50%	prezzo listino	SCONTO 50%	m <sup>3</sup> kg
	Poltrona con 2 bracci fissa	010									0.90 38
	2 Posti con 2 bracci fissa	020									1.43 58
	2 Posti max 2 bracci fissa	040									1.63 62
	3 Posti mini 2 bracci fissa	130									1.81 66
	3 Posti con 2 bracci fissa	030									1.96 78
	3 Posti Medio con 2 bracci fissa	165									2.26 84
	3 Posti Max con 2 bracci fissa	065									2.53 90
	Poltrona con 1 braccio dx	014									0.74
	Poltrona con 1 braccio sx	015									29
	Poltrona Media con 1 braccio dx	212									0.84
	Poltrona Media con 1 braccio sx	213									31
	Poltrona Max con 1 braccio dx	214									0.93
	Poltrona Max con 1 braccio sx	215									33
	2 Posti con 1 braccio dx	024									1.27
	2 Posti con 1 braccio sx	025									49
	2 Posti Max con 1 braccio dx	044									1.47
	2 Posti Max con 1 braccio sx	045									53
	3 Posti Mini con 1 braccio dx	134									1.65
	3 Posti Mini con 1 braccio sx	135									57
	3 Posti con 1 braccio dx	034									1.80
	3 Posti con 1 braccio sx	035									69
	3 Posti Medio con 1 braccio dx	166									2.10
	3 Posti Medio con 1 braccio sx	167									75



Ganci per le versioni componibili

VERSIONE le versioni riportate sotto indicano il lato DESTRO	DESCRIZIONE	CODICE	prezzo listino	SCONTO 50%	prezzo listino	SCONTO 50%	prezzo listino	SCONTO 50%	prezzo listino	SCONTO 50%	m <sup>3</sup> kg
	3 Posti Max con 1 braccio dx	066									2.36
	3 Posti Max con 1 braccio sx	067									81
	Poltrona senza bracci	019									0.55 20
	Poltrona Media senza bracci	219									0.64 22
	Poltrona Max senza bracci	01D									0.72 24
	abbinabile alle vers. polt. media, 2p. Max, 3p. medio C.L. con 1 braccio dx	051									1.08
	Slitta in Metallo non disponibile C.L. con 1 braccio sx	052									45
	abbinabile alle vers. polt. Max, 3p. mini, 3p. Max C.L. max con 1 braccio dx	258									1.18
	Slitta in Metallo non disponibile C.L. max con 1 braccio sx	257									48
	Angolo trapezoidale	05T									0.99 55
	Angolo quadro	05C									0.90 55
	Pouff terminale dx Pouff terminale sx	110 111									0.26 10
	Pouff terminale piccolo dx Pouff terminale piccolo sx	114 115									0.20 8

N.b.: **tutte le versioni, sia fisse che recliner sono modulari e assemblate**  
costo optional da aggiungere al prezzo di vendita:

<b>meccanismo di seduta recliner motorizzato con pulsantiera</b>	-	
<b>meccanismo poggiatesta elettrico estraibile con pulsantiera</b>	-	
<b>batteria KPS0001 per meccanismo elettrico</b>	-	
<b>slitta in metallo cad.</b>	-	
<b>verniciatura slitta RAL cad. (vedi colori su retro di copertina)</b>	-	
<b>verniciatura piede RAL cad. (vedi colori su retro di copertina)</b>	-	



RELAX ELETTRICO CON PULSANTIERA OPTIONAL



POGGIATESTA ELETTRICO ESTRAIBILE CON PULSANTIERA OPTIONAL



Piede B247 in Metallo Lucido o Metallo Bronzato DI SERIE



Piede A11 in Metallo RAL 7022 Grigio Ombra DI SERIE



Piede in Legno B1 DI SERIE



Slitta in Metallo lucido o Antracite opaco goffrato OPTIONAL non disponibile su versione CL



B312

BILBAO



COMPOSIZIONE

**2 Posti Max 1 Br** cod.044/045 +  
**Angolo Trapezoidale** cod.05T +  
**Poltrona Media 1 Br** cod.212/213  
 cm 278 x 208

cat. G A PARTIRE DA

**IN PROMO A SOLI**

cat. **AQUA**  
 cat. **3000**  
 cat. **3500**



Pulì Cat. G - Col. 04  
 Piedi A11 in Metallo RAL 7022 Grigio Ombra  
**tutte le versioni, sia fisse che recliner sono modulari e assemblate**

B312

BILBAO

cucitura n.21



COMPOSIZIONE  
**2 Posti Max 1 Br** cod.044/045 +  
**CL 1 Br** cod.051/052  
 cm 246 x 161

cat. G A PARTIRE DA

IN PROMO A SOLI

cat. AQUA  
 cat. 3000  
 cat. 3500



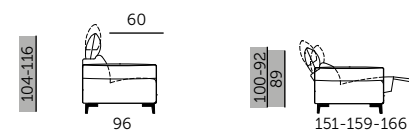
Pelle Cat. 3000 - Col. 3044  
 Piedi B1 in Legno wengè  
 Bracciolo con cucitura 21 DI SERIE  
**Slitta in Metallo non disponibile su versione CL**  
**tutte le versioni, sia fisse che recliner sono modulari e assemblate**

**BILBAOB312**

profondità di seduta cm 60  
 profondità cm 96

Realizzato su fusto in legno è isolato dal contatto con spugna in bianco. L'imbottitura è realizzata con poliuretano espanso, ecologico a densità differenziata e ricoperto con faldia di dacron ovattato. L'imbottitura della seduta è realizzata con gomma poliuretamica di densità 35. Le versioni sono estremamente versatili. I piedi sono metallo lucido o bronzato, o legno, h. 13 cm. I piedi a scomparsa sono in metallo, h. 10 cm. Il poggiatesta estraibile elettrico inclinabile tramite meccanismo a cricchetto manuale (3 movimenti) e la seduta con meccanismo recliner, entrambi azionabili tramite pulsantiera ed alimentati da cc a 220 v, testati secondo normative CE sono optional.

VERSIONE	DESCRIZIONE	CODICE	prezzo listino	SCONTO 50%	prezzo listino	SCONTO 50%	prezzo listino	SCONTO 50%	prezzo listino	SCONTO 50%	m <sup>3</sup>
			G	AQUA	3000	3500					
55	Poltrona con 2 bracci fissa	010									0.90
57 57	2 Posti con 2 bracci fissa	020									1.43
68 68	2 Posti max 2 bracci fissa	040									1.63
78 78	3 Posti mini 2 bracci fissa	130									1.81
57 59 57	3 Posti con 2 bracci fissa	030									1.96
68 70 68	3 Posti Medio con 2 bracci fissa	165									2.26
78 80 78	3 Posti Max con 2 bracci fissa	065									2.53
57	Poltrona con 1 braccio dx	014									0.74
77	Poltrona con 1 braccio sx	015									0.29
68	Poltrona Media con 1 braccio dx	212									0.84
88	Poltrona Media con 1 braccio sx	213									0.31
78	Poltrona Max con 1 braccio dx	214									0.93
98	Poltrona Max con 1 braccio sx	215									0.33
59 57	2 Posti con 1 braccio dx	024									1.27
136	2 Posti con 1 braccio sx	025									0.49
70 68	2 Posti Max con 1 braccio dx	044									1.47
158	2 Posti Max con 1 braccio sx	045									0.53
80 78	3 Posti Mini con 1 braccio dx	134									1.65
178	3 Posti Mini con 1 braccio sx	135									0.57
59 59 57	3 Posti con 1 braccio dx	034									1.80
195	3 Posti con 1 braccio sx	035									0.69
70 70 68	3 Posti Medio con 1 braccio dx	166									2.10
228	3 Posti Medio con 1 braccio sx	167									0.75



VERSIONE	DESCRIZIONE	CODICE	prezzo listino	SCONTO 50%	prezzo listino	SCONTO 50%	prezzo listino	SCONTO 50%	prezzo listino	SCONTO 50%	m <sup>3</sup>
			G	AQUA	3000	3500					
80 80 78	3 Posti Max con 1 braccio dx	066									2.36
258	3 Posti Max con 1 braccio sx	067									0.81
59	Poltrona senza bracci	019									0.55
70	Poltrona Media senza bracci	219									0.64
80	Poltrona Max senza bracci	01D									0.72
68	abbinabile alle vers. pott. media, 2p. Max, 3p. medio C.L. con 1 braccio dx	051									1.08
73 88 x 161	Slitta in Metallo non disponibile C.L. con 1 braccio sx	052									0.45
78	abbinabile alle vers. pott. Max, 3p. mini, 3p. Max C.L. max con 1 braccio dx	258									1.18
83 98 x 161	Slitta in Metallo non disponibile C.L. max con 1 braccio sx	257									0.48
35	Angolo trapezoidale	05T									0.99
120 x 120	Angolo quadro	05C									0.90
102 x 102	Pouff terminale dx	110									0.26
46	Pouff terminale sx	111									0.10
59 x 96	Pouff terminale piccolo dx	114									0.20
46	Pouff terminale piccolo sx	115									0.08

N.b.: **tutte le versioni, sia fisse che recliner sono modulari e assemblate** costo optional da aggiungere al prezzo di vendita:

- meccanismo di seduta recliner motorizzato con pulsantiera** -
- meccanismo poggiatesta elettrico estraibile con pulsantiera** -
- batteria KPS0001 per meccanismo elettrico** -
- slitta in metallo cad.** -
- verniciatura slitta RAL cad. (vedi colori su retro di copertina)** -
- verniciatura piede RAL cad. (vedi colori su retro di copertina)** -



Disponibile con bracciolo Cucitura 21 A SCELTA DI SERIE

B292

MIAMI

*slitta in metallo OPTIONAL*



COMPOSIZIONE  
**2 Posti Max 1 Br** cod.044/045 +  
**Angolo Tondo** cod.05T +  
**Poltrona Media Senza Bracci** cod.219 +  
**Pouff Terminale** cod.110/111  
cm 280 x 251

cat. G A PARTIRE DA

**IN PROMO A SOLI**

cat. **AQUA**  
cat. **3000**  
cat. **3500**



B292

MIAMI

*piede in metallo / cucitura 21*



COMPOSIZIONE  
**2 Posti Max 1 Br** cod.044/045 +  
**CL 1 Br** cod.051/052  
cm 246 x 161

cat. G A PARTIRE DA

**IN PROMO A SOLI**

cat. **AQUA**  
cat. **3000**  
cat. **3500**



Baritono Cat. G - Col. 11  
Bandina Baritono Cat. G - Col. 12  
Slitta in Metallo Antracite opaco gofrato OPTIONAL

**tutte le versioni, sia fisse che recliner sono modulari e assemblate**

Nabu Cat. 3500 - Col. 5205 Caffè  
Piede A11 in Metallo RAL 7022 Grigio Ombra  
**Slitta in Metallo non disponibile su versione CL**  
**tutte le versioni, sia fisse che recliner sono modulari e assemblate**



Disponibile con  
bracciolo **Cucitura 21**  
A SCELTA DI SERIE



B292

MIAMI

*piede in metallo*



COMPOSIZIONE

**CL** cod.051/052 +  
**2 x Poltrona Media Senza Bracci** cod.219 +  
**Pouff Terminale** cod.110/111  
cm 287 x 161

cat. G A PARTIRE DA

**IN PROMO A SOLI**

cat. **AQUA**  
cat. **3000**  
cat. **3500**



B292

MIAMI

*piede in metallo*



**3 Posti Max** - cod.065  
cm 276 x 98  
cat. G A PARTIRE DA

**IN PROMO A SOLI**

cat. **AQUA**  
cat. **3000**  
cat. **3500**



Baritono Cat. G - Col. 11  
Bandina Baritono Cat. G - Col. 12  
Piede A11 in Metallo RAL 7022 Grigio Ombra  
**Slitta in Metallo non disponibile su versione CL**  
**tutte le versioni, sia fisse che recliner sono modulari e assemblate**

Dubai Velluto Cat. AQUA - Col. 3922  
Bandina Tropica Cat. 3000 - Col. 49  
Piede A11 in Metallo RAL 7022 Grigio Ombra

**tutte le versioni, sia fisse che recliner sono modulari e assemblate**



B292

MIAMI

piede in legno



**2 Posti** - cod.020  
cm 154 x 98

cat. G A PARTIRE DA

IN PROMO A SOLI

cat. **AQUA**  
cat. **3000**  
cat. **3500**

**2 Posti Max** - cod.040  
cm 176 x 98

cat. G A PARTIRE DA

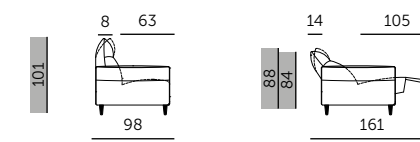
IN PROMO A SOLI

cat. **AQUA**  
cat. **3000**  
cat. **3500**

## MIAMI B292

profondità di seduta cm 63  
profondità cm 98

Realizzato su fusto in legno è isolato dal contatto con spugna in bianco. L'imbottitura è realizzata con poliuretano espanso, ecologico a densità differenziata e ricoperto con falda di dacron ovattato. L'imbottitura della seduta è realizzata con gomma poliuretana di densità 35. Le versioni sono estremamente versatili. I piedi sono metallo lucido o legno, h. 13 cm. I piedi a scomparsa sono in metallo, h. 10 cm. Il poggiatesta corredo di sistema elettrico e la seduta con meccanismo recliner, entrambi azionabili tramite pulsantiera ed alimentati da cc a 220 v. testati secondo normative CE sono optional.



Ganci per le versioni componibili

VERSIONE le versioni riportate sotto indicano il lato DESTRO	DESCRIZIONE	CODICE	prezzo listino	SCONTO 50%	prezzo listino	SCONTO 50%	prezzo listino	SCONTO 50%	prezzo listino	SCONTO 50%	m <sup>3</sup> kg
	3 Posti Max con 1 braccio dx	066									2.36
	3 Posti Max con 1 braccio sx	067									81
	Poltrona senza bracci	019									0.55 20
	Poltrona Media senza bracci	219									0.64 22
	Poltrona Max senza bracci	01D									0.72 24
	Slitta in Metallo non disponibile	051									1.08
	Slitta in Metallo non disponibile	052									45
	Slitta in Metallo non disponibile	258									1.18
	Slitta in Metallo non disponibile	257									48
	Angolo tondo	05T									0.99 55
	Pouff terminale dx	110									0.26
	Pouff terminale sx	111									10
	Pouff rettangolare	008									0.32 12
	Cuscinetto poggiatesta	C02									0.03 1
			FIOCO	FIOCO	FIOCO	FIOCO	FIOCO	FIOCO	FIOCO	FIOCO	
			PIUMA	PIUMA	PIUMA	PIUMA	PIUMA	PIUMA	PIUMA	PIUMA	

N.b.: tutte le versioni, sia fisse che recliner sono modulari e assemblate  
costo optional da aggiungere al prezzo di vendita:

meccanismo di seduta recliner motorizzato con pulsantiera	-	
meccanismo poggiatesta elettrico con pulsantiera	-	
batteria KPS0001 per meccanismo elettrico	-	
slitta in metallo cad.	-	
verniciatura slitta RAL cad. (vedi colori su retro di copertina)	-	
verniciatura piede RAL cad. (vedi colori su retro di copertina)	-	



POGGIATESTA  
ELETTRICO  
CON PULSANTIERA  
OPTIONAL

RELAX ELETTRICO  
CON PULSANTIERA  
OPTIONAL



Piede A11 in Metallo  
RAL 7022 Grigio Ombra  
DI SERIE

Piede in Legno B1  
DI SERIE



Slitta in Metallo lucido o  
Antracite opaco goffrato  
OPTIONAL  
non disponibile su  
versione CL

Disponibile con  
bracciolo Cucitura 21  
A SCELTA DI SERIE



Baritono Cat. G - Col. 22  
Bandina Baritono Cat. G - Col. 11  
Piede in Legno Wengè

tutte le versioni, sia fisse che recliner sono modulari e assemblate

B296

LIVIGNO

*bracciolo B*

COMPOSIZIONE

**2 Posti 1 Br** cod.024/025 +  
**Angolo Quadro** cod.05C +  
**2 Posti 1 Br** cod.024/025  
cm 280 x 280

cat. G A PARTIRE DA

IN PROMO A SOLI

cat. **AQUA**  
cat. **3000**  
cat. **3500**

COMPRESO  
**5 MECCANISMI  
TRASLATORE**

+23 cm di profondità seduta



Lyon Cat. G - Col. Light Grey  
Bicolore Baritono Cat. G - Col. 11  
Piede in Metallo Antracite opaco goffrato

B296

LIVIGNO

*bracciolo B*

COMPOSIZIONE

**2 Posti 1 Br** cod.024/025 +  
**2 Posti 1 Br** cod.024/025  
cm 324 x 104/113

cat. G A PARTIRE DA

IN PROMO A SOLI

cat. **AQUA**  
cat. **3000**  
cat. **3500**

COMPRESO  
**4 MECCANISMI  
TRASLATORE**

+23 cm di profondità seduta



Lyon Cat. G - Col. Light Grey  
Bicolore Baritono Cat. G - Col. 11  
Piede in Metallo Antracite opaco goffrato

B296

LIVIGNO

*bracciolo A*

COMPOSIZIONE

**2 Posti 1 Br** cod.024/025 +  
**Angolo Quadro** cod.05C +  
**Poltrona Terminale** cod.01Q/01R  
cm 286 x 231

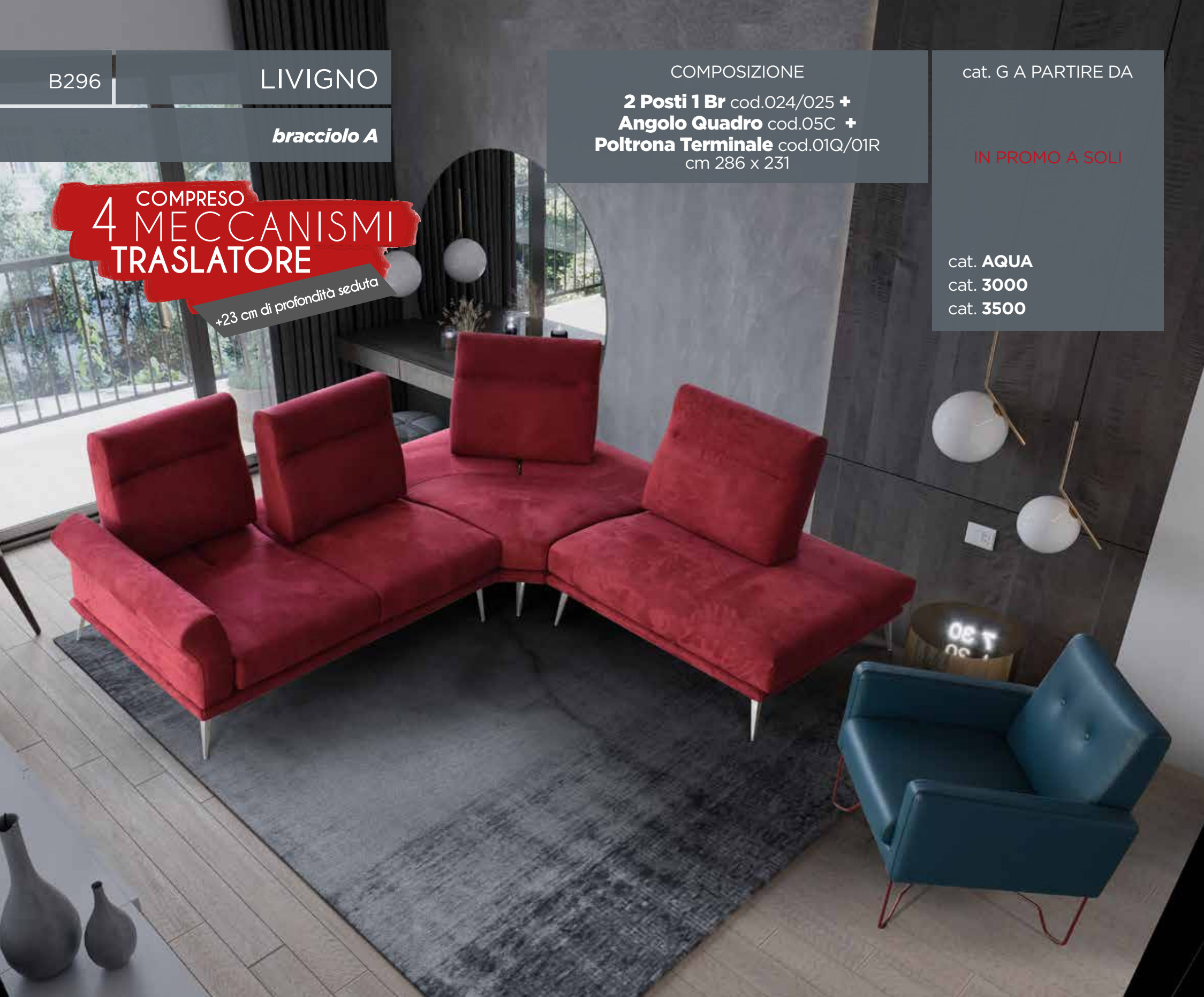
cat. G A PARTIRE DA

IN PROMO A SOLI

cat. **AQUA**  
cat. **3000**  
cat. **3500**

COMPRESO  
**4 MECCANISMI  
TRASLATORE**

+23 cm di profondità seduta



Baritono Cat. G - Col. 24  
Piede in Metallo lucido

B296

LIVIGNO

*bracciolo A*

COMPOSIZIONE

**2 Posti Max 1 Br** cod.044/045 +  
**CL Max 1 Br** cod.257/258  
cm 295 x 165/174

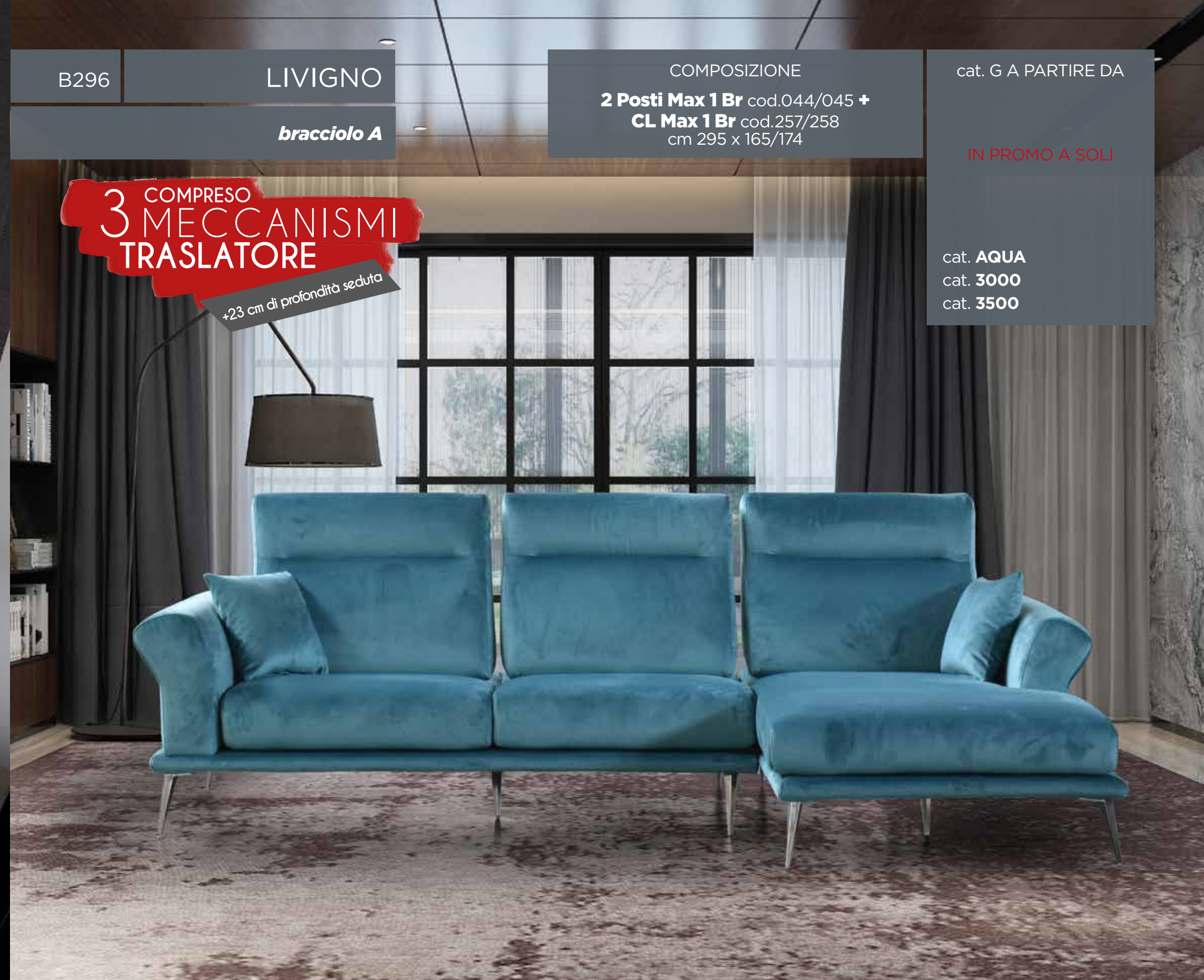
cat. G A PARTIRE DA

IN PROMO A SOLI

cat. **AQUA**  
cat. **3000**  
cat. **3500**

COMPRESO  
**3 MECCANISMI  
TRASLATORE**

+23 cm di profondità seduta



B296

LIVIGNO

bracciolo B

COMPRESO  
2 MECCANISMI  
TRASLATORE

+23 cm di profondità seduta

2 Posti Max cod.040

cm 201 x 104/113

cat. G A PARTIRE DA

IN PROMO A SOLI

cat. AQUA

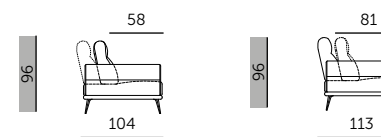
cat. 3000

cat. 3500

## LIVIGNO B296

profondità di seduta cm 58  
profondità cm 104

Realizzato su fusto in legno multistrato e telaio in ferro, è isolato dal contatto con spugna in bianco. L'imbottitura è realizzata con poliuretano espanso, ecologico a densità differenziata e ricoperto con falda di dacron ovattato. L'imbottitura della seduta è realizzata con gomma poliuretana di densità 35. La struttura della spalliera è in ferro rivestita con gomma poliuretana. Le spalliere sono separate e corredate di **meccanismo per movimento traslatorio manuale**. I cuscini di seduta sono mobili. I piedi sono in metallo lucido, h. 18.5 cm.

Ganci per componibili  
optional

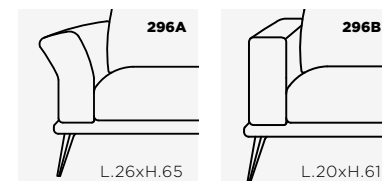
VERSIONE	DESCRIZIONE	CODICE	prezzo listino	SCONTO 50%	prezzo listino	SCONTO 50%	prezzo listino	SCONTO 50%	prezzo listino	SCONTO 50%	m <sup>3</sup>
le versioni riportate sotto raffigurano il bracciolo "A" cm 26 ed indicano il lato DESTRO			G	AQUA	3000	3500					
	Poltrona con 2 bracci	010									1.06
	2 Posti con 2 bracci	020									53
	2 Posti max con 2 bracci	040									1.65
	Poltrona con 1 braccio dx	014									76
	Poltrona con 1 braccio sx	015									1.82
	Poltrona max con 1 braccio dx	214									80
	Poltrona max con 1 braccio sx	215									0.85
	2 Posti con 1 braccio dx	024									38
	2 Posti con 1 braccio sx	025									0.94
	2 Posti max con 1 braccio dx	044									40
	2 Posti max con 1 braccio sx	045									1.44

VERSIONE	DESCRIZIONE	CODICE	prezzo listino	SCONTO 50%	prezzo listino	SCONTO 50%	prezzo listino	SCONTO 50%	prezzo listino	SCONTO 50%	m <sup>3</sup>
le versioni riportate sotto raffigurano il bracciolo "A" cm 26 ed indicano il lato DESTRO			G	AQUA	3000	3500					
	Poltrona senza bracci	019									0.60
	Poltrona max senza bracci	01D									23
	C.L. con 1 braccio dx	051									0.67
	C.L. con 1 braccio sx	052									25
	C.L. Max con 1 braccio dx	258									1.44
	C.L. Max con 1 braccio sx	257									58
	Poltrona terminale dx	01Q									1.61
	Poltrona terminale sx	01R									62
	Poltrona max terminale dx	21Q									1.21
	Poltrona max terminale sx	21R									34
	Angolo quadro	05C									1.31
	Pouff rettangolare	001									36
											1.28
											0.21
											11

costo optional da aggiungere al prezzo di vendita:

verniciatura piede RAL cad. (vedi colori su retro di copertina)

Piede di serie in Metallo lucido o Antracite opaco goffrato



Diamante Cat. AQUA - Col. 006  
Bicolore Dubai Velluto Cat. AQUA - Col. 3929  
Piede in Metallo lucido

B282

LIONE

COMPOSIZIONE  
**2 Posti Max 1 Br** cod.044/045 +  
**Angolo Terminale Piccolo con**  
**poggiatesta mobili** cod.24A/24B  
cm 275 x 211

cat. G A PARTIRE DA

IN PROMO A SOLI

cat. **AQUA**  
cat. **3000**  
cat. **3500**



B282

LIONE

COMPOSIZIONE  
**2 Posti Max 1 Br** cod.044/045 +  
**CL 1 Br** cod.051/052  
cm 256 x 168

cat. G A PARTIRE DA

IN PROMO A SOLI

cat. **AQUA**  
cat. **3000**  
cat. **3500**



Pelle Cat. 3500 - Col. 3531  
Base in Metallo RAL Anodic Bronze



Pelle Cat. 3500 - Col. 3526  
Cucitura Grigio Chiaro  
Base in Metallo RAL Anodic Bronze

CUCITURA 5  
SU BRACCIOLO  
DI SERIE

B282

LIONE

piedi RAL OPTIONAL

**3 Posti Mini** cod.130  
cm 206 x 109

cat. G A PARTIRE DA

IN PROMO A SOLI

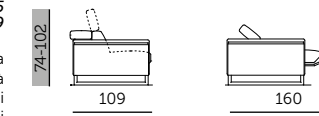
cat. **AQUA**  
cat. **3000**  
cat. **3500**

B282  
Baritono Cat. G - Col. 11  
Cucitura Grigio Chiaro  
Base RAL 5001 Blu Verde  
B279  
Pelle Cat. 3500 - Col. 3531  
Base in Metallo RAL 5001 Blu Verde

## LIONEFISSORCLB282

profondità di seduta cm 55  
profondità cm 109

Realizzato su fusto in legno è isolato dal contatto con spugna in bianco. L'imbottitura è realizzata con poliuretano espanso, ecologico a densità differenziata e ricoperto con falda di dacron ovattato. L'imbottitura della seduta è realizzata con gomma poliuretana di densità 35. Il poggiatesta è corredato con sistema a cricchetto regolabile a 12 scatti. La base laterale è in metallo verniciato, h. 13 cm. I piedi a scomparsa sono in ABS nero, h. 5 e 13 cm. Il poggiatesta corredato di sistema elettrico e la seduta con meccanismo recliner, entrambi azionabili tramite pulsantiera ed alimentati da cc a 220 v, testati secondo normative CE, sono optional.



Ganci per le versioni componibili

VERSIONE	DESCRIZIONE	CODICE	prezzo listino	SCONTO 50%	prezzo listino	SCONTO 50%	prezzo listino	SCONTO 50%	m <sup>3</sup>
			G	AQUA	3000	3500	kg		
59	Poltrona con 2 bracci fissa	010							0.98
105									52
118	2 Posti con 2 bracci fissa	020							1.50
164									74
140	2 Posti max 2 bracci fissa	040							1.70
186									82
160	3 Posti mini 2 bracci fissa	130							1.87
206									90
177	3 Posti con 2 bracci fissa	030							2.02
223									96
59	Poltrona piccola 1 braccio dx	014							0.78
82	Poltrona piccola 1 braccio sx	015							37
70	Poltrona media 1 braccio dx	212							0.88
93	Poltrona media 1 braccio sx	213							41
80	Poltrona max con 1 braccio dx	214							0.96
103	Poltrona max con 1 braccio sx	215							45
118	2 Posti con 1 braccio dx	024							1.30
141	2 Posti con 1 braccio sx	025							60
140	2 Posti max con 1 braccio dx	044							1.49
163	2 Posti max con 1 braccio sx	045							68
160	3 Posti mini con 1 braccio dx	134							1.67
183	3 Posti mini con 1 braccio sx	135							72
177	3 Posti con 1 braccio dx	034							1.82
200	3 Posti con 1 braccio sx	035							82
59	Poltrona piccola senza bracci	019							0.45
70	Poltrona media senza bracci	219							22
80	Poltrona max senza bracci	01D							0.60
59	Poltrona piccola 2 posti, 3 posti C.L. piccola con 1 braccio dx	251							1.07
70	C.L. piccola con 1 braccio dx	252							49
70	Poltrona media, 2 posti max C.L. con 1 braccio dx	051							1.21
81	C.L. con 1 braccio sx	052							55
80	Poltrona max, 3 posti mini C.L. max con 1 braccio dx	258							1.33
91	C.L. max con 1 braccio sx	257							61
211	Angolo terminale piccolo dx	250							1.61
211	Angolo terminale piccolo sx	249							63
211	Angolo terminale piccolo dx poggiatesta mobile	24A							1.61
211	Angolo terminale piccolo sx poggiatesta mobile	24B							66
59	Poltrona piccola, 2 posti, 3 posti Poltrona piccola terminale dx	01Q							0.67
99	Poltrona piccola terminale sx	01R							34
70	Poltrona media, 2 posti max Poltrona media terminale dx	31Q							0.76
110	Poltrona media terminale sx	31R							38
80	Poltrona max, 3 posti mini Poltrona max terminale dx	21Q							0.85
120	Poltrona max terminale sx	21R							42
112	Angolo quadro	05C							0.89
70	Pouff rettangolare	001							0.19
59									12

N.b.: le versioni con sedute recliner al lato componibile non sono disponibili con fiancate rifinite in pelle; le vers. 2 Posti, 2 Posti max, 3 Posti e 3 Posti mini recliner sono tutte assemblate;

Costo optional da aggiungere al prezzo di vendita:

meccanismo di seduta recliner motorizzato con pulsantiera	-	
meccanismo poggiatesta elettrico con pulsantiera	-	
batteria KPS0001 per meccanismo elettrico	-	
fiancata con inserti per 1 braccio disponibile solo in pelle	-	
verniciatura base RAL cad. (vedi colori su retro di copertina)	-	

Basi di serie: ANODIC BRONZE e SATINATO



B266

SIVIGLIA

*bracciolo L e base terminale*

COMPOSIZIONE

**2 Posti Max 1 Br** cod.044/045 +  
**Angolo Terminale Piccolo con**  
**poggiatesta mobili** cod.24A/24B  
cm 282 x 211

cat. G A PARTIRE DA

**IN PROMO A SOLI**

cat. **AQUA** -  
cat. **3000** -  
cat. **3500** -



B266

SIVIGLIA

*bracciolo L*

COMPOSIZIONE

**2 Posti Max 1 Br** cod.044/045 +  
**CL 1 Br** cod.051/052  
cm 270 x 168

cat. G A PARTIRE DA

**IN PROMO A SOLI**

cat. **AQUA**  
cat. **3000**  
cat. **3500**



Pelle Cat. 3500 - Col. 3528  
Base in Metallo RAL Anodic Bronze



Pelle Cat. 3000 - Col. 3047  
Base in Metallo RAL Anodic Bronze



**FIANCO**  
**RICAMATO**  
**OPTIONAL**



**BASE LATERALE**  
**CROMO**  
**ANODIC BRONZE**  
di serie  
**VERNICIATA RAL**  
**OPTIONAL**



L.30xH.62

L.20xH.62



B266

SIVIGLIA

bracciolo L ricamo e base RAL OPTIONAL

2 Posti cod.020  
cm 178 x 109

cat. G A PARTIRE DA

IN PROMO A SOLI

Cat. AQUA  
cat. 3000  
cat. 35002 Posti Max cod.040  
cm 200 x 109

cat. G A PARTIRE DA

IN PROMO A SOLI

Cat. AQUA  
cat. 3000  
cat. 3500Pelle Cat. 3500 - Col. 3505  
Base in Metallo RAL 9005 Nero ProfondoFIANCO  
RICAMATO  
OPTIONALBASE LATERALE  
CROMO  
ANODIC BRONZE  
di serieVERNICIATA RAL  
OPTIONAL

L.30xH.62

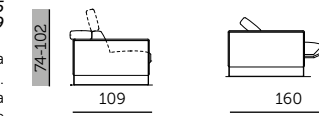


L.20xH.62

## SIVIGLIAFISSORCLB266

profondità di seduta cm 55  
profondità cm 109

Realizzato su fusto in legno è isolato dal contatto con spugna in bianco. L'imbottitura è realizzata con poliuretano espanso, ecologico a densità differenziata e ricoperto con faldia di dacron ovattato. L'imbottitura della seduta è realizzata con gomma poliuretana di densità 35. Il poggiatesta è corredato con sistema a cricchetto regolabile a 12 scatti. I piedi sono in metallo lucido, h. 13 cm. I piedi a scomparsa sono in ABS nero, h. 5 e 13 cm. Il poggiatesta corredato di sistema elettrico e la seduta con meccanismo recliner, entrambi azionabili tramite pulsantiera ed alimentati da cc a 220 v, testati secondo normative CE, sono optional.



74-109

109

160

Ganci per le versioni  
componibili

VERSIONE	DESCRIZIONE	CODICE	prezzo listino	SCONTO 50%	prezzo listino	SCONTO 50%	prezzo listino	SCONTO 50%	m <sup>3</sup>
le versioni riportate sotto raffigurano il braccio "L" cm 30 ed indicano il lato DESTRO			G	AQUA	3000	3500	kg		
59	Poltrona con 2 bracci fissa	010					1.11		
119							52		
118	2 Posti con 2 bracci fissa	020					1.63		
178							74		
140	2 Posti max 2 bracci fissa	040					1.83		
200							82		
160	3 Posti mini 2 bracci fissa	130					2.00		
220							90		
177	3 Posti con 2 bracci fissa	030					2.16		
237							96		
59	Poltrona piccola 1 braccio dx	014					0.84		
89	Poltrona piccola 1 braccio sx	015					37		
70	Poltrona media 1 braccio dx	212					0.94		
100	Poltrona media 1 braccio sx	213					41		
80	Poltrona max con 1 braccio dx	214					1.03		
110	Poltrona max con 1 braccio sx	215					45		
118	2 Posti con 1 braccio dx	024					1.37		
148	2 Posti con 1 braccio sx	025					60		
140	2 Posti max con 1 braccio dx	044					1.56		
170	2 Posti max con 1 braccio sx	045					68		
160	3 Posti mini con 1 braccio dx	134					1.74		
190	3 Posti mini con 1 braccio sx	135					72		
177	3 Posti con 1 braccio dx	034					1.89		
207	3 Posti con 1 braccio sx	035					82		
59	Poltrona piccola senza bracci	019					0.45		
70	Poltrona media senza bracci	219					26		
80	Poltrona max senza bracci	01D					0.60		
							30		

VERSIONE	DESCRIZIONE	CODICE	prezzo listino	SCONTO 50%	prezzo listino	SCONTO 50%	prezzo listino	SCONTO 50%	m <sup>3</sup>
le versioni riportate sotto raffigurano il braccio "L" cm 30 ed indicano il lato DESTRO			G	AQUA	3000	3500	kg		
59	Poltrona piccola, 2 posti, 3 posti C.L. piccola con 1 braccio dx	251					1.15		
70	C.L. piccola con 1 braccio sx	252					49		
70	Poltrona media, 2 posti max C.L. con 1 braccio dx	051					1.28		
81	C.L. con 1 braccio sx	052					55		
80	Poltrona max3 posti mini C.L. max con 1 braccio dx	258					1.41		
91	C.L. max con 1 braccio sx	257					61		
	Angolo terminale piccolo dx	250					1.61		
	Angolo terminale piccolo sx	249					63		
	Angolo terminale piccolo dx poggiatesta mobile	24A					1.61		
	Angolo terminale piccolo sx poggiatesta mobile	24B					66		
59	Poltrona piccola terminale dx	01Q					0.67		
99	Poltrona piccola terminale sx	01R					34		
70	Poltrona media terminale dx	31Q					0.76		
110	Poltrona media terminale sx	31R					38		
80	Poltrona max terminale dx	21Q					0.85		
120	Poltrona max terminale sx	21R					42		
	Angolo quadro	05C					0.89		
							30		
	Pouff rettangolare	001					0.19		
							12		


N.b.: le versioni con sedute recliner al lato componibile non sono disponibili con fiancate rifinite in pelle; le verss. 2 Posti, 2 Posti max, 3 Posti e 3 Posti mini recliner sono tutte assemblate;

Costo optional da aggiungere al prezzo di vendita:

meccanismo di seduta recliner motorizzato con pulsantiera	-	
meccanismo poggiatesta elettrico con pulsantiera	-	
batteria KPS0001 per meccanismo elettrico	-	
ricamo per 1 braccio	-	
verniciatura base laterale RAL cad. (vedi colori su retro di copertina)	-	
verniciatura piede RAL cad. (vedi colori su retro di copertina)	-	



Piedi di serie: METALLO e ANODIC BRONZE  
per vers. terminale: BASE TERMINALE METALLO e ANODIC BRONZE, piedi METALLO e ANODIC BRONZE

POGGIATESTA  
ELETTRICO  
CON PULSANTIERA  
OPTIONALRELAX ELETTRICO  
CON PULSANTIERA  
OPTIONAL

L.20xH.62



L.30xH.62



L.20xH.62

B247

SLIDE

COMPOSIZIONE  
**2 Posti Max 1 Br** cod.044/045 +  
**Angolo Terminale Piccolo con**  
**poggiatesta movibili** cod.24A/24B  
cm 278 x 211

cat. G A PARTIRE DA

IN PROMO A SOLI

cat. **AQUA**  
cat. **3000**  
cat. **3500**



Pelle Cat. 3500 - Col. 3524  
Piede Metallo bronzato



B247

SLIDE

COMPOSIZIONE  
**2 Posti Max 1 Br** cod.044/045 +  
**CL 1 Br** cod.051/052  
cm 262 x 168

cat. G A PARTIRE DA

IN PROMO A SOLI

cat. **AQUA**  
cat. **3000**  
cat. **3500**



Pelle Cat. 3000 - Col. 3047  
Piede Metallo lucido



B247

SLIDE

**2 Posti** cod.020  
cm 169 x 109

cat. G A PARTIRE DA

IN PROMO A SOLI

cat. **AQUA**  
cat. **3000**  
cat. **3500**

**2 Posti Max** cod.040  
cm 191 x 109

cat. G A PARTIRE DA

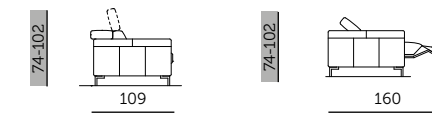
IN PROMO A SOLI

cat. **AQUA**  
cat. **3000**  
cat. **3500**

## SLIDEFISSORCLB247

profondità di seduta cm 55  
profondità cm 109

Realizzato su fusto in legno è isolato dal contatto con spugna in bianco. L'imbottitura è realizzata con poliuretano espanso, ecologico a densità differenziata e ricoperto con faldia di dacron ovattato. L'imbottitura della seduta è realizzata con gomma poliuretana di densità 35. Il poggiatesta è corredato con sistema a cricchetto regolabile a 12 scatti. I piedi sono in metallo lucido, h. 13 cm. I piedi a scomparsa sono in ABS, h. 5 e 13 cm. Il poggiatesta corredato di sistema elettrico e la seduta con meccanismo recliner, entrambi azionabili tramite pulsantiera ed alimentati da cc a 220 v, testati secondo normative CE sono optional.



Ganci per le versioni componibili

VERSIONE le versioni riportate sotto indicano il lato DESTRO	DESCRIZIONE	CODICE	prezzo listino G	SCONTO 50% prezzo listino AQUA	prezzo listino 3000	SCONTO 50% prezzo listino 3500	m <sup>3</sup> kg
59 74-102 61 46 13	Poltrona con 2 bracci fissa	010					0.86 47
118 169	2 Posti con 2 bracci fissa	020					1.29 70
140 191	2 Posti max 2 bracci fissa	040					1.45 78
160 211	3 Posti mini 2 bracci fissa	130					1.60 85
177 228	3 Posti con 2 bracci fissa	030					1.73 92
59 85	abbinabile alle verss. 2 posti, 3 posti e C.L. piccola Poltrona piccola 1 braccio dx Poltrona piccola 1 braccio sx	014 015					0.67 35
70 96	abbinabile alle verss. 2 posti max e C.L. Poltrona media 1 braccio dx Poltrona media 1 braccio sx	212 213					0.75 39
80 106	abbinabile alle verss. 3 posti mini e C.L. max Poltrona max con 1 braccio dx Poltrona max con 1 braccio sx	214 215					0.83 43
118 144	abbinabile alle verss. 2 posti, 3 posti e C.L. piccola 2 Posti con 1 braccio dx 2 Posti con 1 braccio sx	024 025					1.11 58
140 166	abbinabile alle verss. 2 posti max e C.L. 2 Posti max con 1 braccio dx 2 Posti max con 1 braccio sx	044 045					1.27 66
160 186	abbinabile alle verss. 3 posti mini e C.L. max 3 Posti mini con 1 braccio dx 3 Posti mini con 1 braccio sx	134 135					1.42 73
177 203	abbinabile alle verss. 2 posti, 3 posti e C.L. piccola 3 Posti con 1 braccio dx 3 Posti con 1 braccio sx	034 035					1.54 80
59	abbinabile alle verss. 2 posti, 3 posti e C.L. piccola Poltrona piccola senza bracci	019					0.45 22
70	abbinabile alle verss. 2 posti max e C.L. Poltrona media senza bracci	219					0.53 26
80	abbinabile alle verss. 3 posti mini e C.L. max Poltrona max senza bracci	01D					0.60 30

VERSIONE le versioni riportate sotto indicano il lato DESTRO	DESCRIZIONE	CODICE	prezzo listino G	SCONTO 50% prezzo listino AQUA	prezzo listino 3000	SCONTO 50% prezzo listino 3500	m <sup>3</sup> kg
59 70 85 x 168	abbinabile alle verss. poltrona piccola, 2 posti, 3 posti C.L. piccola con 1 braccio dx C.L. piccola con 1 braccio sx	251 252					0.90 47
70 81 96 x 168	abbinabile alle verss. poltrona media, 2 posti max C.L. con 1 braccio dx C.L. con 1 braccio sx	051 052					1.01 53
80 91 106 x 168	abbinabile alle verss. poltrona max, 3 posti mini e C.L. max C.L. max con 1 braccio dx C.L. max con 1 braccio sx	258 257					1.10 58
211 x 112	Angolo terminale piccolo dx Angolo terminale piccolo sx	250 249					1.61 63
211 x 112	Angolo terminale piccolo dx poggiatesta mobile Angolo terminale piccolo sx poggiatesta mobile	24A 24B					1.61 66
59 99 x 109	abbinabile alle verss. poltrona piccola, 2 posti, 3 posti Poltrona piccola terminale dx Poltrona piccola terminale sx	01Q 01R					0.67 34
70 110 x 109	abbinabile alle verss. poltrona media, 2 posti max Poltrona media terminale dx Poltrona media terminale sx	31Q 31R					0.76 38
80 120 x 109	abbinabile alle verss. poltrona max, 3 posti mini e C.L. max Poltrona max terminale dx Poltrona max terminale sx	21Q 21R					0.85 42
112 x 112	Angolo quadro	05C					0.89 30
70 x 59	Pouff rettangolare	001					0.19 12

N.b.: le versioni con sedute recliner al lato componibile non sono disponibili con fiancate rifinite in pelle; le verss. 2 Posti, 2 Posti max, 3 Posti e 3 Posti max recliner sono tutte assemblate; costo optional da aggiungere al prezzo di vendita:

meccanismo di seduta recliner motorizzato con pulsantiera	-	-
meccanismo poggiatesta elettrico con pulsantiera	-	-
batteria KPS0001 per meccanismo elettrico	-	-
verniciatura piede RAL cad. (vedi colori su retro di copertina)	-	-



Pelle Cat. 3500 - Col. 3530  
Piede Metallo bronzato



POGGIATESTA  
ELETTRICO  
CON PULSANTIERA  
OPTIONAL

RELAX ELETTRICO  
CON PULSANTIERA  
OPTIONAL

Metallo lucido  
DI SERIE

Metallo bronzato  
DI SERIE

Piede B243  
Metallo lucido  
DI SERIE

Piede B243 Metallo  
verniciato RAL 7021  
grinzato DI SERIE

B247b

SLIDE

*bracciolo B*

COMPOSIZIONE  
**2 Posti Max 1 Br** cod.044/045 +  
**Angolo Terminale Piccolo con**  
**poggiatesta mobili** cod.24A/24B  
cm 280 x 211

cat. G A PARTIRE DA

**IN PROMO A SOLI**

cat. **AQUA**  
cat. **3000**  
cat. **3500**



Dubai Velluto Cat. AQUA - Col. 3933  
Piede Metallo bronzato

B247b

SLIDE

*bracciolo B*

COMPOSIZIONE  
**2 Posti Max 1 Br** cod.044/045 +  
**CL 1 Br** cod.051/052  
cm 266 x 168

cat. G A PARTIRE DA

**IN PROMO A SOLI**

cat. **AQUA**  
cat. **3000**  
cat. **3500**



Pelle Cat. 3000 - Col. 3014  
Piede Metallo bronzato

B247b

SLIDE

bracciolo B

2 Posti cod.020  
cm 174 x 109

cat. G A PARTIRE DA

IN PROMO A SOLI

cat. AQUA  
cat. 3000  
cat. 35003 Posti cod.030  
cm 233 x 109

cat. G A PARTIRE DA

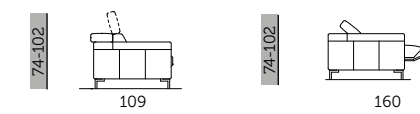
IN PROMO A SOLI

cat. AQUA  
cat. 3000  
cat. 3500

## SLIDEFISSORCLB247B

profondità di seduta cm 55  
profondità cm 109

Realizzato su fusto in legno è isolato dal contatto con spugna in bianco. L'imbottitura è realizzata con poliuretano espanso, ecologico a densità differenziata e ricoperto con falda di dacon ovattato. L'imbottitura della seduta è realizzata con gomma poliuretana di densità 35. Il poggiatesta è corredato con sistema a cricchetto regolabile a 12 scatti. I piedi sono in metallo lucido, h. 13 cm. I piedi a scomparsa sono in ABS, h. 5 e 13 cm. Il poggiatesta corredato di sistema elettrico e la seduta con meccanismo recliner, entrambi azionabili tramite pulsantiera ed alimentati da cc a 220 v, testati secondo normative CE sono optional.



Ganci per le versioni componibili

VERSIONE le versioni riportate sotto indicano il lato DESTRO	DESCRIZIONE	CODICE	prezzo listino G	SCONTO 50% AQUA	prezzo listino 3000	SCONTO 50% 3500	m <sup>3</sup> kg
59 74x102 61 46 13	Poltrona con 2 bracci fissa	010					0.86 47
115 118 174	2 Posti con 2 bracci fissa	020					1.29 70
140 196	2 Posti max 2 bracci fissa	040					1.45 78
160 216	3 Posti mini 2 bracci fissa	130					1.60 85
177 233	3 Posti con 2 bracci fissa	030					1.73 92
59 87	Poltrona piccola 1 braccio dx Poltrona piccola 1 braccio sx	014 015					0.67 35
70 98	Poltrona media 1 braccio dx Poltrona media 1 braccio sx	212 213					0.75 39
80 108	Poltrona max con 1 braccio dx Poltrona max con 1 braccio sx	214 215					0.83 43
118 146	2 Posti con 1 braccio dx 2 Posti con 1 braccio sx	024 025					1.11 58
140 168	2 Posti max con 1 braccio dx 2 Posti max con 1 braccio sx	044 045					1.27 66
160 188	3 Posti mini con 1 braccio dx 3 Posti mini con 1 braccio sx	134 135					1.42 73
177 205	3 Posti con 1 braccio dx 3 Posti con 1 braccio sx	034 035					1.54 80
59	Poltrona piccola senza bracci	019					0.45 22
70	Poltrona media senza bracci	219					0.53 26
80	Poltrona max senza bracci	01D					0.60 30

VERSIONE le versioni riportate sotto indicano il lato DESTRO	DESCRIZIONE	CODICE	prezzo listino G	SCONTO 50% AQUA	prezzo listino 3000	SCONTO 50% 3500	m <sup>3</sup> kg
59 70 87 x 168	C.L. piccola con 1 braccio dx C.L. piccola con 1 braccio sx	251 252					0.90 47
70 81 98 x 168	C.L. con 1 braccio dx C.L. con 1 braccio sx	051 052					1.01 53
80 91 108 x 168	C.L. max con 1 braccio dx C.L. max con 1 braccio sx	258 257					1.10 58
211 x 112	Angolo terminale piccolo dx Angolo terminale piccolo sx	250 249					1.61 63
211 x 112	Angolo terminale piccolo dx poggiatesta mobile Angolo terminale piccolo sx poggiatesta mobile	24A 24B					1.61 66
59 99 x 109	Poltrona piccola terminale dx Poltrona piccola terminale sx	01Q 01R					0.67 34
70 110 x 109	Poltrona media terminale dx Poltrona media terminale sx	31Q 31R					0.76 38
80 120 x 109	Poltrona max terminale dx Poltrona max terminale sx	21Q 21R					0.85 42
112 x 112	Angolo quadro	05C					0.89 30
70 x 59	Pouff rettangolare	001					0.19 12

N.b.: le versioni con sedute recliner al lato componibile non sono disponibili con fiancate rifinite in pelle; le verss. 2 Posti, 2 Posti max, 3 Posti e 3 Posti max recliner sono tutte assemblate; costo optional da aggiungere al prezzo di vendita:

meccanismo di seduta recliner motorizzato con pulsantiera	-	
meccanismo poggiatesta elettrico con pulsantiera	-	
batteria KPS0001 per meccanismo elettrico	-	
verniciatura piede RAL cad. (vedi colori su retro di copertina)	-	


 Baritono Cat. G - Col. 04  
Piede Metallo bronzato


POGGIATESTA ELETTRICO CON PULSANTIERA OPTIONAL



RELAX ELETTRICO CON PULSANTIERA OPTIONAL



Metallo lucido DI SERIE



Metallo bronzato DI SERIE

B243

DEVICE

*piède DIAMOND OPTIONAL*

COMPOSIZIONE

**2 Posti Max 1 Br** cod.044/045 +  
**Angolo Terminale Piccolo**  
**con poggiatesta mobili** cod.24A/24B  
cm 279 x 208

cat. G A PARTIRE DA

**IN PROMO A SOLI**

cat. **AQUA**  
cat. **3000**  
cat. **3500**



B243

DEVICE

*piède DIAMOND OPTIONAL*

COMPOSIZIONE

**2 Posti Max 1 Br** cod.044/045 +  
**CL Max 1 Br** cod.258/257  
cm 272 x 165

cat. G A PARTIRE DA

**IN PROMO A SOLI**

cat. **AQUA**  
cat. **3000**  
cat. **3500**



Pelle Cat. 3500 - Col. 3532  
Piède Diamond in Metallo lucido OPTIONAL



POGGIATESTA  
ELETRICO  
CON PULSANTIERA  
OPTIONAL



RELAX ELETRICO  
CON PULSANTIERA  
OPTIONAL



Piède B243  
Metallo lucido  
DI SERIE



Piède B243 Metallo  
verniciato RAL 7021  
grinzato DI SERIE



Piède in Legno  
DI SERIE



Piède Diamond in  
Metallo lucido  
OPTIONAL



Piède Diamond  
Antracite opaco  
goffrato OPTIONAL



POGGIATESTA  
ELETRICO  
CON PULSANTIERA  
OPTIONAL



RELAX ELETRICO  
CON PULSANTIERA  
OPTIONAL



Piède B243  
Metallo lucido  
DI SERIE



Piède B243 Metallo  
verniciato RAL 7021  
grinzato DI SERIE



Piède in Legno  
DI SERIE



Piède Diamond in  
Metallo lucido  
OPTIONAL



Piède Diamond  
Antracite opaco  
goffrato OPTIONAL

Nabu Cat. 3500 - Col. 5206 Rosewine  
Particolari Nabu Cat. 3500 - Col. 5205 Caffè  
Piède Diamond Antracite opaco goffrato OPTIONAL



<p><b>2 Posti</b> cod.020 cm 179 x 109 cat. G A PARTIRE DA</p> <p><b>IN PROMO A SOLI</b></p> <p>cat. <b>AQUA</b> cat. <b>3000</b> cat. <b>3500</b></p>	<p><b>2 Posti Max</b> cod.040 cm 201 x 109 cat. G A PARTIRE DA</p> <p><b>IN PROMO A SOLI</b></p> <p>cat. <b>AQUA</b> cat. <b>3000</b> cat. <b>3500</b></p>
--	--

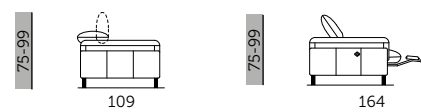
Pelle Cat. 3500 - Col. 3526  
Particolari Pelle Cat. 3500 - Col. 3527  
Piede Metallo lucido



**DEVICEFISSORCLB243**

profondità di seduta cm 55  
profondità cm 109

Realizzato su fusto in legno è isolato dal contatto con spugna in bianco. L'imbottitura è realizzata con poliuretano espanso, ecologico a densità differenziata e ricoperto con falda di dacron ovattato. L'imbottitura della seduta è realizzata con gomma poliuretana di densità 35. **Il poggiatesta è corredato con sistema a cricchetto regolabile a 12 scatti.** I piedi sono in metallo lucido, verniciati RAL 7021 grinzato, o in legno h. 13 cm. I piedi a scomparsa sono in ABS, h. 5 e 13 cm. Il poggiatesta corredato di sistema elettrico e la seduta con meccanismo recliner, entrambi azionabili tramite pulsantiera ed alimentati da cc a 220 v, testati secondo normative CE sono optional.



Ganci per le versioni componibili

VERSIONE le versioni riportate sotto indicano il lato DESTRO	DESCRIZIONE	CODICE	prezzo listino G	SCONTO 50%	prezzo listino AQUA	SCONTO 50%	prezzo listino 3000	SCONTO 50%	prezzo listino 3500	m <sup>3</sup> kg
	Poltrona con 2 bracci	010								0.94 47
	2 Posti con 2 bracci	020								1.38 70
	2 Posti max con 2 bracci	040								1.54 78
	3 Posti con 2 bracci	030								1.81 91
	3 Posti max con 2 bracci	065								2.06 103
	Poltrona con 1 braccio dx Poltrona con 1 braccio sx	014 015								0.71 35
	Poltrona max con 1 braccio dx Poltrona max con 1 braccio sx	214 215								0.80 39
	2 Posti con 1 braccio dx 2 Posti con 1 braccio sx	024 025								1.14 58
	2 Posti max con 1 braccio dx 2 Posti max con 1 braccio sx	044 045								1.31 66
	3 Posti con 1 braccio dx 3 Posti con 1 braccio sx	034 035								1.58 79
	3 Posti max con 1 braccio dx 3 Posti max con 1 braccio sx	066 067								1.83 91
	Poltrona senza bracci	019								0.46 23
	Poltrona max senza bracci	01D								0.53 27
	abbinabile alle verss. poltrona, 2 posti e 3 posti C.L. con 1 braccio dx C.L. con 1 braccio sx	051 052								0.96 46
	abbe alle verss. poltrona max, 2 posti max e 3 posti max C.L. max con 1 braccio dx C.L. max con 1 braccio sx	258 257								1.06 52

VERSIONE le versioni riportate sotto indicano il lato DESTRO	DESCRIZIONE	CODICE	prezzo listino G	SCONTO 50%	prezzo listino AQUA	SCONTO 50%	prezzo listino 3000	SCONTO 50%	prezzo listino 3500	m <sup>3</sup> kg
	abbinabile alle verss. poltrona, 2 posti e 3 posti Angolo terminale piccolo dx Angolo terminale piccolo sx	250 249								1.58 62
	abbinabile alle verss. poltrona, 2 posti e 3 posti Angolo terminale piccolo dx Angolo terminale piccolo sx poggiatesta mobile poggiatesta mobile	24A 24B								1.58 66
	Angolo quadro	05C								0.97 30
	abbinabile alle verss. poltrona, 2 posti e 3 posti Poltrona terminale piccola dx Poltrona terminale piccola sx	01Q 01R								1.03 35
	abbe alle verss. poltrona max, 2 posti max e 3 posti max Poltrona terminale dx Poltrona terminale sx	21Q 21R								1.11 39
	Pouff rettangolare	001								0.19 12

N.b.: le versioni con sedute recliner al lato componibile non sono disponibili con fiancate rifinite in pelle; le verss. 2 Posti, 2 Posti max, 3 Posti e 3 Posti max recliner sono tutte assemblate; costo optional da aggiungere al prezzo di vendita:

meccanismo di seduta recliner motorizzato con pulsantiera	-	-	-
meccanismo poggiatesta elettrico con pulsantiera	-	-	-
batteria KPS0001 per meccanismo elettrico	-	-	-
piede DIAMOND in metallo lucido o verniciato RAL 7021 grinzato cad.	-	-	-
verniciatura piede DIAMOND RAL cad. (vedi colori su retro di copertina)	-	-	-
verniciatura piede RAL cad. (vedi colori su retro di copertina)	-	-	-



B276

LISBONA

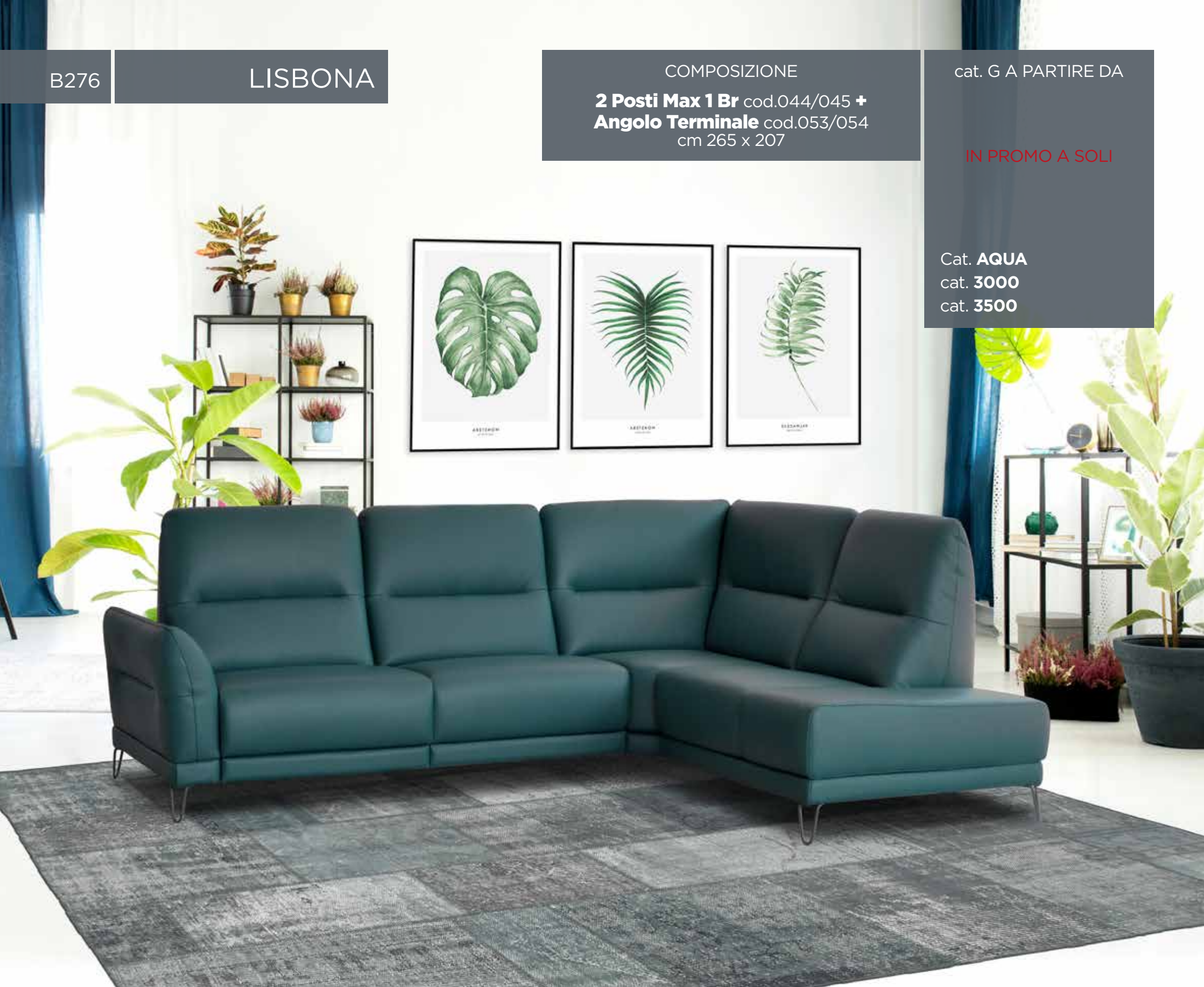
COMPOSIZIONE

**2 Posti Max 1 Br** cod.044/045 +  
**Angolo Terminale** cod.053/054  
cm 265 x 207

cat. G A PARTIRE DA

IN PROMO A SOLI

Cat. **AQUA**  
cat. **3000**  
cat. **3500**



Pelle Cat. 3500 - Col. 3531  
Piede A11 in Metallo RAL 7022 Grigio Ombra

B276

LISBONA

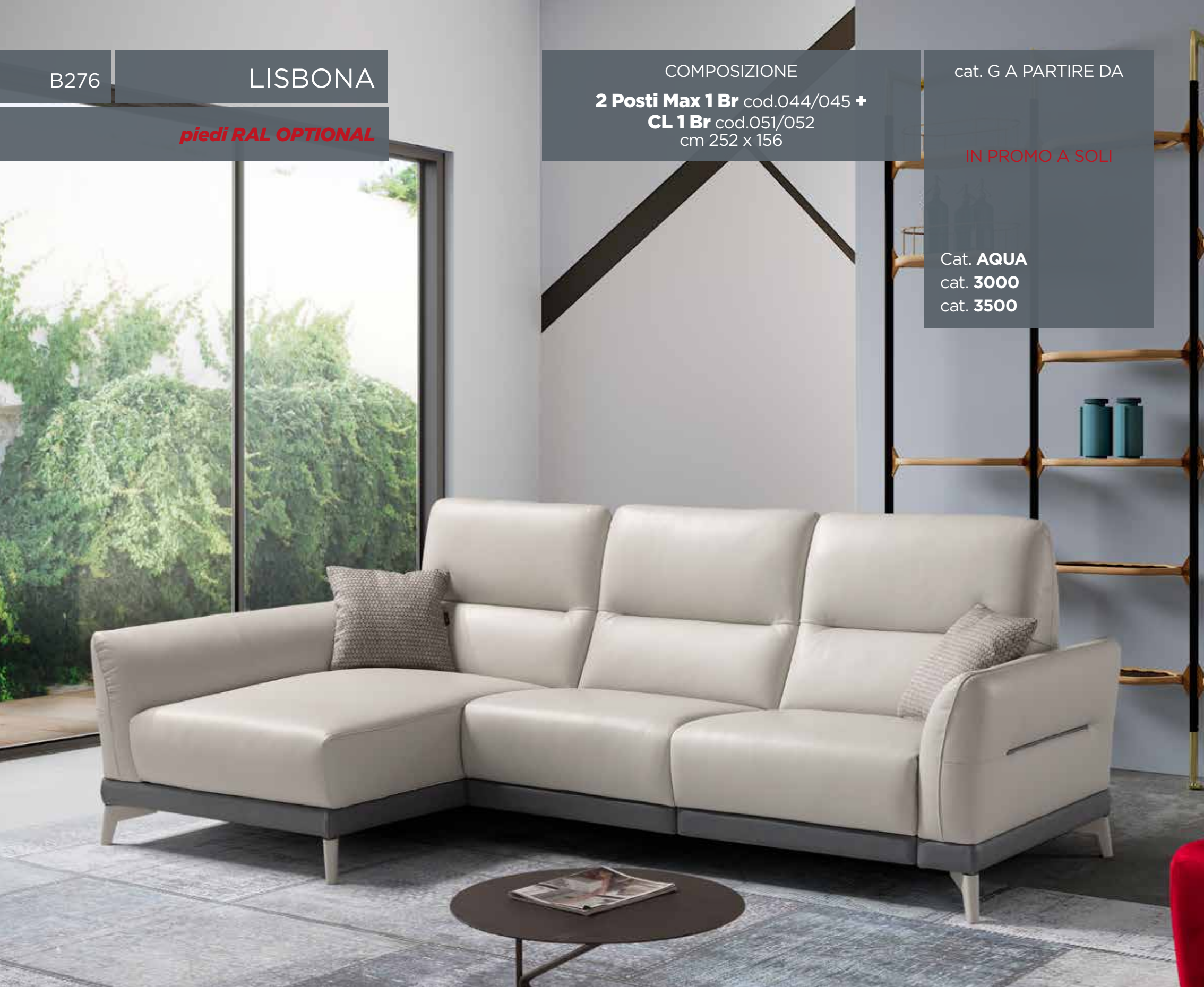
COMPOSIZIONE

**2 Posti Max 1 Br** cod.044/045 +  
**CL 1 Br** cod.051/052  
cm 252 x 156

cat. G A PARTIRE DA

IN PROMO A SOLI

Cat. **AQUA**  
cat. **3000**  
cat. **3500**



Pelle Cat. 3500 - Col. 3526  
Bicolore Pelle Cat. 3500 - Col. 3532  
Piede in Legno RAL 9002 Bianco Grigio



B276

LISBONA

**2 Posti** cod.020  
cm 162 x 98  
cat. G A PARTIRE DA

**3 Posti** cod.030  
cm 222 x 98  
cat. G A PARTIRE DA

IN PROMO A SOLI

IN PROMO A SOLI

Cat. **AQUA**  
cat. **3000**  
cat. **3500**

Cat. **AQUA**  
cat. **3000**  
cat. **3500**

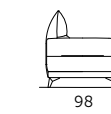
Oceano Cat. G - Col. Ocean  
Piede A10 in Metallo lucido

## LISBONAFISSORCLB276

profondità di seduta cm 59  
profondità cm 98

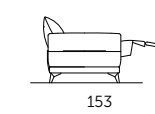
Realizzato su fusto in legno è isolato dal contatto con spugna in bianco. L'imbottitura è realizzata con poliuretano espanso, ecologico a densità differenziata e ricoperto con falda di diacron ovattato. L'imbottitura della seduta è realizzata con gomma poliuretana di densità 30. I piedi sono in metallo lucido e legno verniciato, h. 13 cm. La seduta, corredata con meccanismo recliner, azionabile tramite pulsantiera ed alimentato da cc a 220 v, testato secondo normative CE, è optional.

102



98

87



153


Ganci per le versioni  
componibili

VERSIONE le versioni riportate sotto indicano il lato DESTRO	DESCRIZIONE	CODICE	prezzo listino	SCONTO 50%	prezzo listino	SCONTO 50%	prezzo listino	SCONTO 50%	prezzo listino	SCONTO 50%	m <sup>3</sup> kg
			G	AQUA	3000	3500					
60	Poltrona con 2 bracci	010									0.95
102											40
120	2 Posti con 2 bracci	020									1.48
162											60
140	2 Posti max con 2 bracci	040									1.65
182											64
160	3 Posti mini con 2 bracci	130									1.83
202											68
180	3 Posti con 2 bracci	030									2.00
222											80
60	Poltrona con 1 braccio dx	014									0.76
81	Poltrona con 1 braccio sx	015									30
70	Poltrona media 1 braccio dx	212									0.85
91	Poltrona media 1 braccio sx	213									32
80	Poltrona max con 1 braccio dx	214									0.94
101	Poltrona max con 1 braccio sx	215									34
120	2 Posti con 1 braccio dx	024									1.29
141	2 Posti con 1 braccio sx	025									50
140	2 Posti max con 1 braccio dx	044									1.47
161	2 Posti max con 1 braccio sx	045									54
160	3 Posti mini con 1 braccio dx	134									1.64
181	3 Posti mini con 1 braccio sx	135									58
180	3 Posti con 1 braccio dx	034									1.82
201	3 Posti con 1 braccio sx	035									70
	Angolo terminale dx	053									2.13
	Angolo terminale sx	054									70

VERSIONE le versioni riportate sotto indicano il lato DESTRO	DESCRIZIONE	CODICE	prezzo listino	SCONTO 50%	prezzo listino	SCONTO 50%	prezzo listino	SCONTO 50%	prezzo listino	SCONTO 50%	m <sup>3</sup> kg
			G	AQUA	3000	3500					
	abbinabile alle vers. 2 posti, 3 posti e C.L. piccola										0.54
	Poltrona senza bracci	019									20
60	abbinabile alle vers. 2 posti max e C.L.										0.63
	Poltrona media senza bracci	219									22
70	abbinabile alle vers. 3 posti mini e C.L. max										0.71
	Poltrona max senza bracci	01d									24
80	abbinabile alle vers. poltrona, 2 posti e 3 posti										1.15
60	C.L. piccola con 1 braccio dx	251									55
81 x 156	C.L. piccola con 1 braccio sx	252									1.28
70	abbinabile alle vers. poltrona media e 2 posti max										59
	C.L. con 1 braccio dx	051									1.42
91 x 15-6	C.L. con 1 braccio sx	052									63
80	abbinabile alle vers. poltrona max e 3 posti mini										0.20
	C.L. max con 1 braccio dx	258									12
101 x 156	C.L. max con 1 braccio sx	257									
46	Pouff rettangolare	001									
70x60											

N.b.: le versioni con sedute recliner al lato componibile non sono disponibili con fiancate rifinite in pelle; le vers. 2 Posti, 2 Posti max, 3 Posti mini e 3 Posti recliner sono tutte assemblate; costo optional da aggiungere al prezzo di vendita:

**meccanismo di seduta recliner motorizzato con pulsantiera** -  
**batteria KPS0001 per meccanismo elettrico** -  
**verniciatura piede RAL cad. (vedi colori su retro di copertina)** -



B281

OSLO

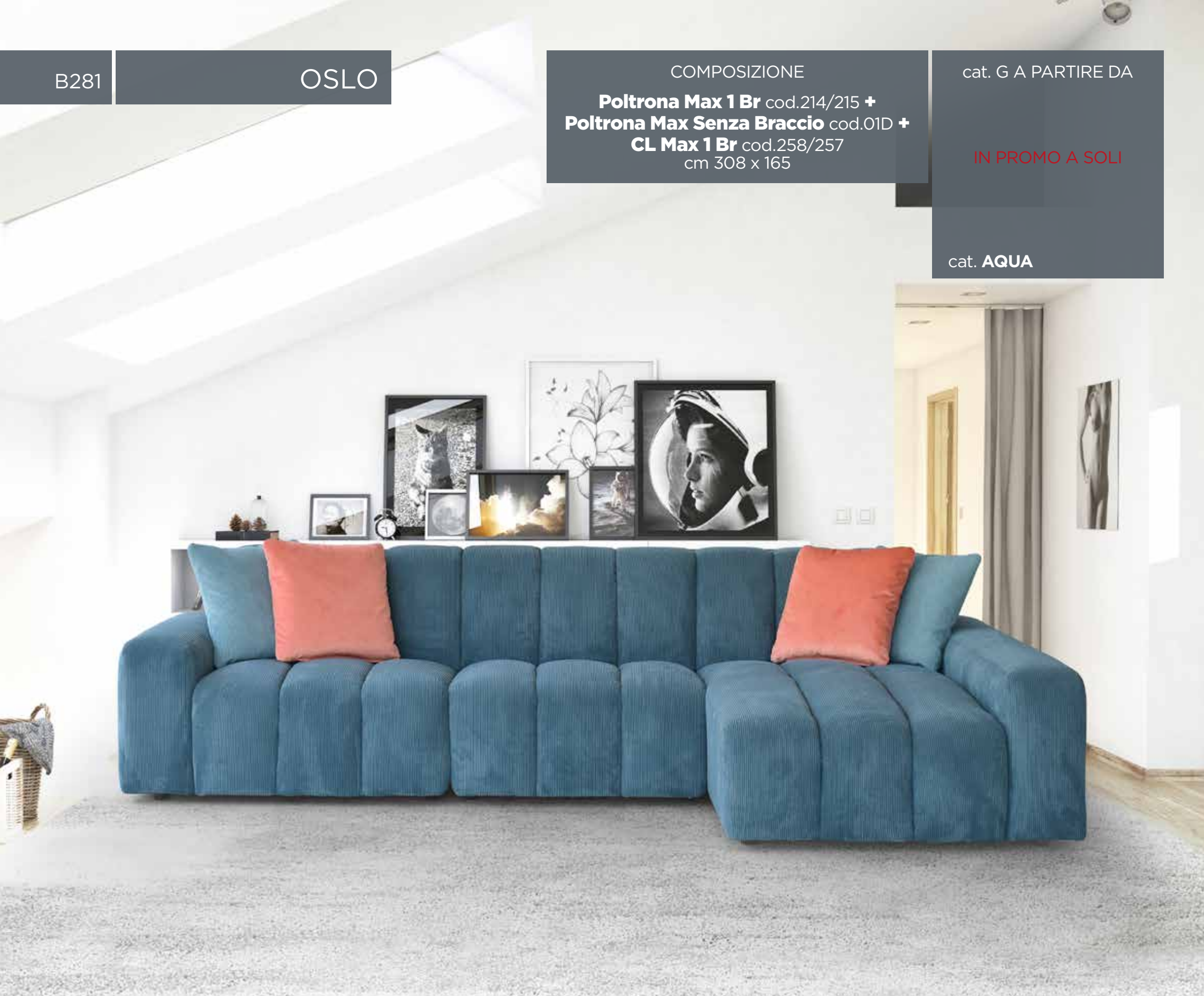
COMPOSIZIONE

**Poltrona Max 1 Br** cod.214/215 +  
**Poltrona Max Senza Braccio** cod.01D +  
**CL Max 1 Br** cod.258/257  
cm 308 x 165

cat. G A PARTIRE DA

IN PROMO A SOLI

cat. **AQUA**



Barrè Cat. AQUA - Col. 1471

B281

OSLO

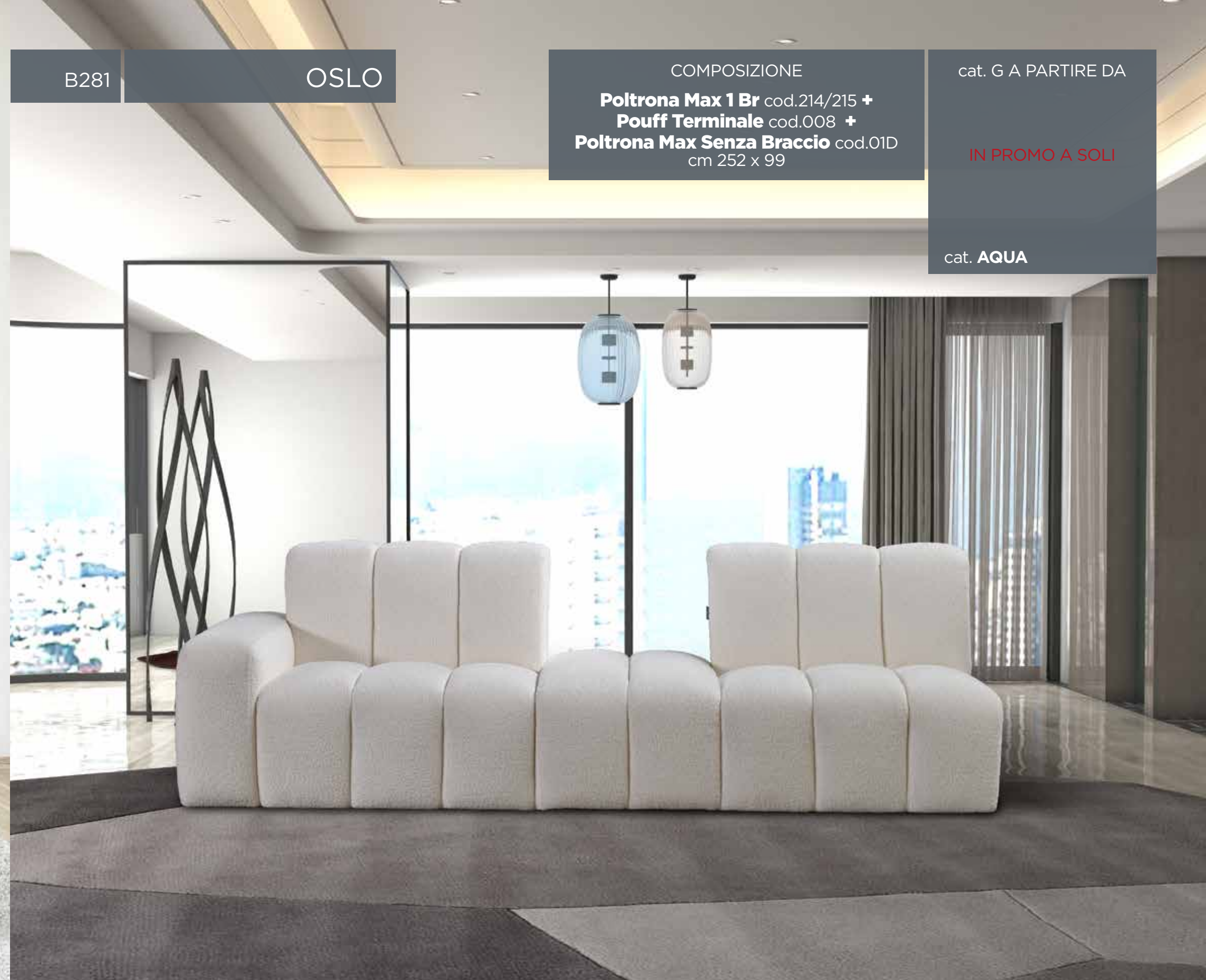
COMPOSIZIONE

**Poltrona Max 1 Br** cod.214/215 +  
**Pouff Terminale** cod.008 +  
**Poltrona Max Senza Braccio** cod.01D  
cm 252 x 99

cat. G A PARTIRE DA

IN PROMO A SOLI

cat. **AQUA**



Karan Cat. AQUA - Col. White

## COMPOSIZIONE

**2 x Poltrona Max 1 Br** cod.214/215  
cm 224 x 99

cat. G A PARTIRE DA

IN PROMO A SOLI

cat. AQUA



Dubai Velluto Cat. AQUA - Col. 3980

## OSLOB281

profondeur d'assise 64  
profondeur cm 99

Ganci per componibili  
optional

Realizzato su fusto in legno è isolato dal contatto con spugna in bianco. L'imbottitura è realizzata con poliuretano espanso, ecologico a densità differenziata e ricoperto con falda di dacron ovattato. Sia i cuscini di seduta che gli schienali sono in poliuretano densità 35 per la seduta e 25 per gli schienali. I piedi sono in ABS nero non visibili h. 4 cm. Tutte le versioni sono costituite da moduli separati.

VERSIONE le versioni riportate sotto indicano il lato DESTRO	DESCRIZIONE	CODICE	prezzo listino		m <sup>3</sup> kg	VERSIONE le versioni riportate sotto indicano il lato DESTRO	DESCRIZIONE	CODICE	prezzo listino		m <sup>3</sup> kg
			G	SCONTO 50%					AQUA	SCONTO 50%	
	Poltrona senza bracci	019			0.45		C.L. Max con 1 braccio dx	258			1.84
					25						60
	Poltrona Max senza bracci	01D			0.68		Angolo quadro senza spalliere	05B			0.50
					30						40
	Poltrona con 1 braccio dx	014			0.68		Pouff terminale	008			0.35
	Poltrona con 1 braccio sx	015			40					20	
	Poltrona Max con 1 braccio dx	214			0.90						
	Poltrona Max con 1 braccio sx	215			50						

N.b.: **tutte le versioni, sia fisse che recliner sono modulari e assemblate**

## COMPOSIZIONE

**Poltrona Max 1 Br** cod.214/215 +  
**Poltrona Max Senza Braccio** cod.01D +  
**Poltrona Max 1 Br** cod.214/215  
cm 308 x 99

cat. G A PARTIRE DA

IN PROMO A SOLI

cat. AQUA



Dubai Velluto Cat. AQUA - Col. 3971

B284

MARSIGLIA

*cuscini OPTIONAL*

COMPOSIZIONE

**Poltrona 1 Br** cod.014/015 +  
**Poltrona Senza Braccio** cod.019 +  
**Angolo Quadro** cod.05C +  
**Poltrona Terminale** cod.01Q/01R  
cm 281 x 247

cat. G A PARTIRE DA

*IN PROMO A SOLI*

cat. **AQUA**



Diamante Cat. AQUA - Col. 606  
Piede in Legno Wengè



misto piuma  
**Modello con spalliere e cuscini  
movibili in misto piuma**

B284

MARSIGLIA

*cuscini poggiatesti OPTIONAL*

COMPOSIZIONE

**Poltrona 1 Br** cod.014/015 +  
**Poltrona Senza Braccio** cod.019 +  
**C.L. 1 Br** cod.051/052  
cm 267 x 167

cat. G A PARTIRE DA

*IN PROMO A SOLI*

cat. **AQUA**



Dubai Velluto Cat. AQUA - Col. 3922  
Piede in Legno Wengè

misto piuma  
**Modello con spalliere e cuscini  
movibili in misto piuma**

B284

MARSIGLIA

cuscini e poggiatestai **OPTIONAL****3 Posti** - cod.030  
cm 227 x 107

cat. G A PARTIRE DA

**IN PROMO A SOLI**cat. **AQUA**Diamante Cat. AQUA - Col. 006  
Piede in Legno WengèModello con schienali e cuscini  
movibili in misto piuma**MARSIGLIA B284**profondità di seduta 64  
profondità cm 107**Ganci per componibili  
optional****Modello con schienali e cuscini  
movibili in misto piuma**

misto piuma

Realizzato su fusto in legno è isolato dal contatto con spugna in bianco. L'imbottitura è realizzata con poliuretano espanso, ecologico a densità differenziata e ricoperto con falda di dacron ovattato. L'imbottitura della seduta è realizzata in gomma-piuma (70% piuma - 30% gomma) e delle schienali in piuma. Sia il cuscino di seduta che le schienali sono movibili. I piedi sono in legno verniciato, h. 8 cm. I piedi a scomparsa sono in ABS nero.

VERSIONE le versioni riportate sotto indicano il lato DESTRO	DESCRIZIONE	CODICE	prezzo	SCONTO	prezzo	SCONTO	m <sup>3</sup>
			listino	50%	listino	50%	
			G		AQUA		kg
	Poltrona senza bracci	019					0.59
80 70 46 8							23
	Poltrona con 1 braccio dx	014					0.75
80							
	Poltrona con 1 braccio sx	015					33
93.5							
	Poltrona Max con 1 braccio dx	214					0.90
100							
	Poltrona Max con 1 braccio sx	215					38
113.5							
	2 Posti con 2 bracci	020					1.45
160							
	3 Posti con 2 bracci	030					1.75
187							
	C.L. con 1 braccio dx	051					1.15
200							
	C.L. con 1 braccio sx	052					40
227							
80							
93.5 x 167							

VERSIONE le versioni riportate sotto indicano il lato DESTRO	DESCRIZIONE	CODICE	prezzo	SCONTO	prezzo	SCONTO	m <sup>3</sup>
			listino	50%	listino	50%	
			G		AQUA		kg
	Angolo Quadro	05C					0.87
107 x 107							42
	Poltrona terminale dx	01Q					1.04
80							
	Poltrona terminale sx	01R					37
140							
	Pouff	001					0.25
80 x 60							12
	Cuscino in piuma rettangolare 25x70	C21					0.03
25 x 70							1
	Cuscino in piuma rettangolare 25x90	C22					0.03
25 x 90							1

cuscini e poggiatestai **OPTIONAL**

COMPOSIZIONE

**2 x Poltrona 1 Br** cod.014/015 +  
**Poltrona Senza Braccio** cod.019  
cm 267 x 107

cat. G A PARTIRE DA

**IN PROMO A SOLI**cat. **AQUA**Dubai Velluto Cat. AQUA - Col. 3980  
Piede in Legno WengèModello con schienali e cuscini  
movibili in misto piuma

B256

NIZZA

COMPOSIZIONE  
**3 Posti Max** cod.065 +  
**Poltrona Max S.Br.** cod.01D  
cm 295 x 210

cat. G A PARTIRE DA

IN PROMO A SOLI

cat. **AQUA**



Spalliera / Cuscino Queens Cat. G - Col. Ash  
Scocca / Braccio Queens Cat. G - Col. Light Grey  
Slitta in Metallo lucido



B256

NIZZA

DIVANO  
**2 Posti Max** cod.040  
 cm 205 x 105

cat. G A PARTIRE DA

IN PROMO A SOLI

cat. AQUA

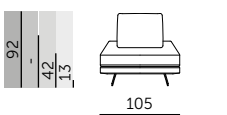
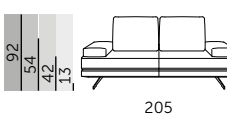
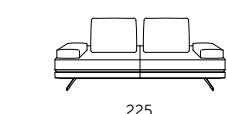
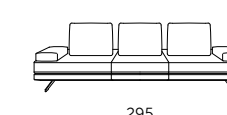
## NIZZAB256

profondità di seduta personalizzabile  
 profondità cm 105

Realizzato su fusto in legno è isolato dal contatto con spugna in bianco. L'imbottitura è realizzata con poliuretano espanso, ecologico a densità differenziata e ricoperto con falda di dacron ovattato. L'imbottitura della seduta è realizzata con gomma poliuretana di densità 35. Sia il cuscino di seduta che le schieniere e i braccioli sono mobili. Le schieniere sono in misto piuma. Le versioni sono estremamente versatili. Le basi laterali sono in metallo lucido o con finitura antracite opaco goffrato h. 13 cm.

Modello con schieniere mobili  
 in misto piuma.



VERSIONE	DESCRIZIONE	CODICE	prezzo listino	SCONTO 50%	prezzo listino	SCONTO 50%	m <sup>3</sup> kg
			G		AQUA		
	Poltrona max senza bracci	01D					0.67 32
	2 Posti max con 2 bracci	040					1.37 56
	3 Posti con 2 bracci	030					1.44 58
	3 Posti max con 2 bracci	065					1.94 74

VERSIONE	DESCRIZIONE	CODICE	prezzo listino	SCONTO 50%	prezzo listino	SCONTO 50%	m <sup>3</sup> kg
			G		AQUA		
	Angolo quadro senza schieniere Pouff quadrato centrale, terminale e isola	05B					0.45 23
	Spalliera in piuma mobile	S256 670					0.23 9
	Cuscinetto bracciolo mobile	C30					0.05 1

B256

NIZZA

DIVANO  
**2 Posti Max** cod.040  
 cm 205 x 105

cat. G A PARTIRE DA

IN PROMO A SOLI

cat. AQUA

Spalliera / Cuscino Dubai Velluto Cat. AQUA - Col. 3978  
 Scocca / Braccio Dubai Velluto Cat. AQUA - Col. 3914  
 Slitta in Metallo lucido

Spalliera / Cuscino Karan Cat. AQUA - Col. Water Green  
 Scocca / Braccio Karan Cat. AQUA - Col. Green  
 Slitta in Metallo Antracite opaco goffrato

B270

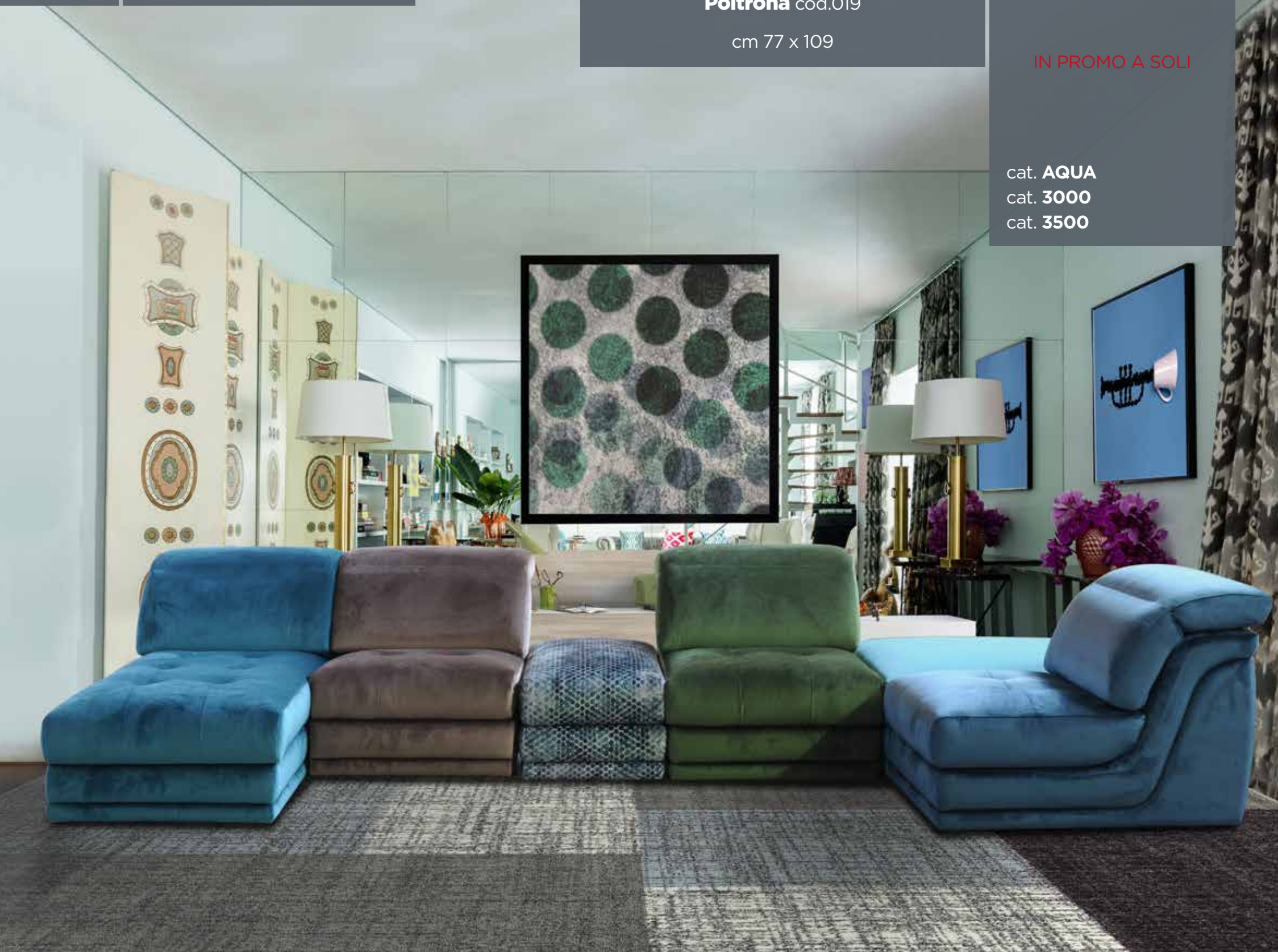
TAORMINA

MODULARE  
**Poltrona** cod.019  
cm 77 x 109

cat. G A PARTIRE DA

IN PROMO A SOLI

cat. **AQUA**  
cat. **3000**  
cat. **3500**



B270

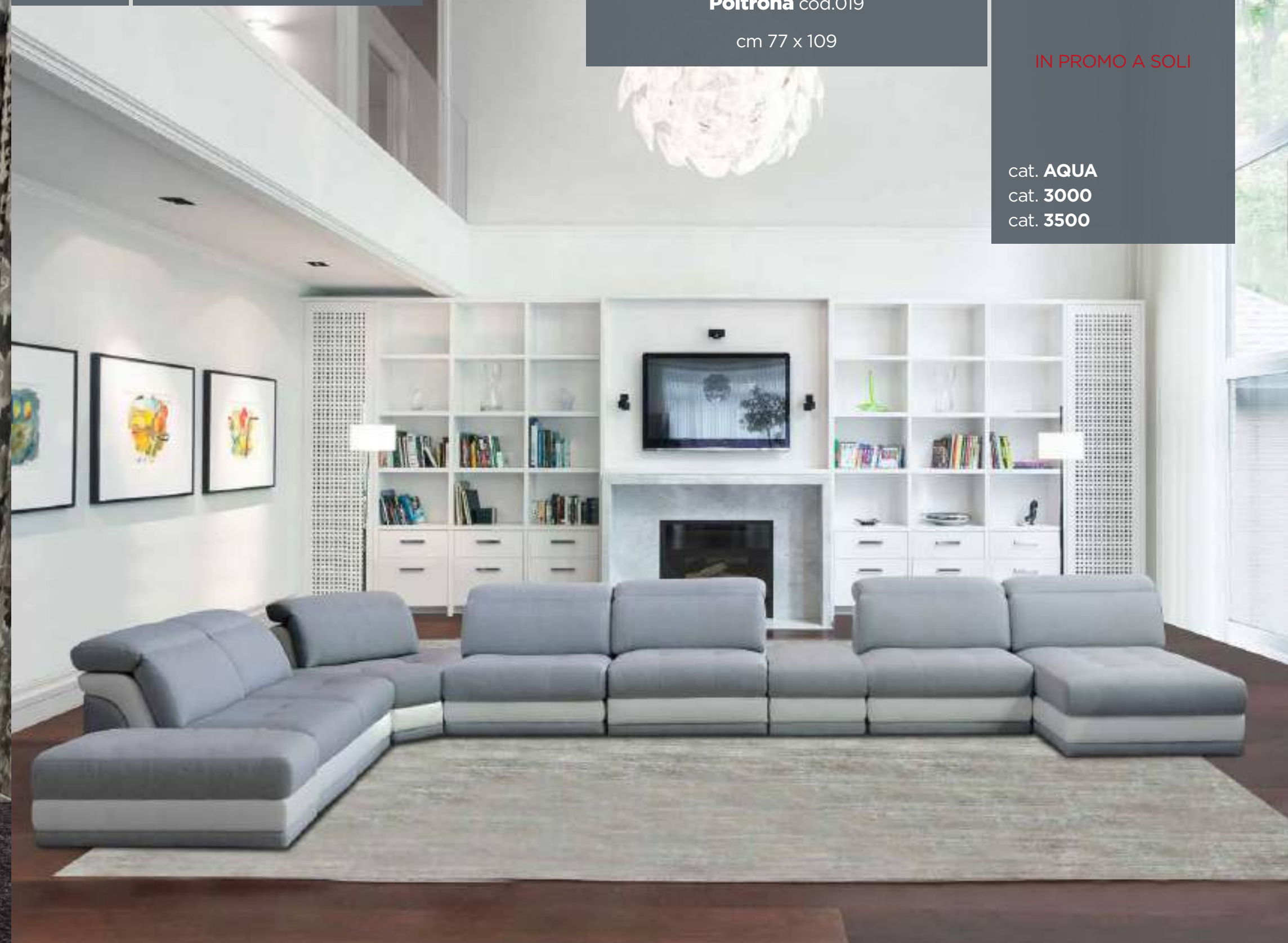
TAORMINA

MODULARE  
**Poltrona** cod.019  
cm 77 x 109


cat. G A PARTIRE DA

IN PROMO A SOLI

cat. **AQUA**  
cat. **3000**  
cat. **3500**



**CL** Dubai Velluto Cat. AQUA - Col. 3930  
**PSB** Dubai Velluto Cat. AQUA - Col. 3919  
**Pouff Centrale** Pois Cat. AQUA - Col. Ocean  
**PSB** Dubai Velluto Cat. AQUA - Col. 3922  
**Angolo Quadro** Dubai Velluto Cat. AQUA - Col. 3930  
**PSB** Dubai Velluto Cat. AQUA - Col. 3929



Fenix Cat. G - Col. 16  
Bicolore Pelle Cat. 3000 - Col. 3014





B270

TAORMINA

MODULARE  
**Poltrona** cod.019  
 cm 77 x 109

cat. G A PARTIRE DA

IN PROMO A SOLI

cat. **AQUA**  
 cat. **3000**  
 cat. **3500**



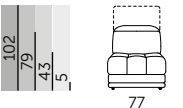

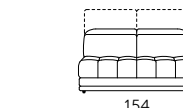
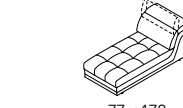
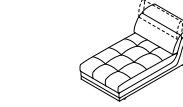
Dubai Velluto Cat. AQUA - Col. 3980  
 Bicolore Dubai Velluto Cat. AQUA - Col. 3939

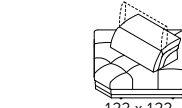
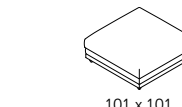
**TAORMINAFISSORCLB270**

profondità di seduta cm 57  
 profondità cm 109

Realizzato su fusto in legno è isolato dal contatto con spugna in bianco. L'imbottitura è realizzata con poliuretano espanso, ecologico a densità differenziata e ricoperto con falda di dacron ovattato. L'imbottitura della seduta è realizzata con gomma poliuretana di densità 35. La spalliera è in gomma poliuretana. Il poggiatesta è corredato con sistema a cricchetto regolabile a 12 scatti. Le versioni sono estremamente versatili. I piedi sono in ABS nero, h. 5 cm. La seduta, corredata con meccanismo recliner, azionabile tramite pulsantiera ed alimentato da cc a 220 v, testato secondo normative CE, è optional.




VERSIONE	DESCRIZIONE	CODICE	prezzo	scosto	prezzo	scosto	prezzo	scosto	m <sup>3</sup>
			listino	50%	listino	50%	listino	50%	
			G	AQUA	3000	3500			kg
	Poltrona senza bracci	019							0.73
									26
	Poltrona max senza bracci	01D							0.84
									30
	2 Posti senza bracci	02A							1.40
									48
	C.L. senza bracci	149							1.11
									37
	C.L. max senza bracci	349							1.28
									41

VERSIONE	DESCRIZIONE	CODICE	prezzo	scosto	prezzo	scosto	prezzo	scosto	m <sup>3</sup>
			listino	50%	listino	50%	listino	50%	
			G	AQUA	3000	3500			kg
	Angolo quadro	05C							1.01
									41
	Angolo quadro senza spalliere	05B							0.56
									22
	Pouff centrale, terminale e isola	008							0.31
									12

N.b.: le versioni con sedute recliner al lato componibile non sono disponibili con fiancate rifinite in pelle; le vers. 2 Posti, 2 Posti max e 3 Posti recliner sono tutte assemblate;

costo optional da aggiungere al prezzo di vendita:

**meccanismo di seduta recliner motorizzato con pulsantiera batteria KPS0001 per meccanismo elettrico**



RELAX ELETTRICO CON PULSANTIERA OPTIONAL



CL Queens Cat. G - Col. Yellow  
 PSB Queens Cat. G - Col. Mostaza  
 Pouff Centrale Queens Cat. G - Col. Orange  
 PSB Queens Cat. G - Col. Moss

MODULARE

**Poltrona senza braccioli** cod.019

cm 70 x 102

cat. G A PARTIRE DA

IN PROMO A SOLI

cat. **AQUA**cat. **3000**cat. **3500****CLOUD B212**profondità di seduta cm 66  
profondità cm 102

Realizzato su fusto in legno è isolato dal contatto con spugna in bianco. L'imbottitura è realizzata con poliuretano espanso, ecologico a densità differenziata e ricoperto con falda di dacron ovattato. Dotate di appositi piedini gommati antiscivolo, le versioni sono estremamente versatili. L'imbottitura della seduta è realizzata con gomma poliuretana a doppia densità, il primo strato di densità 30, il secondo di densità 50 waterlily viscoelastico. I piedi sono in ABS nero con gommino antiscivolo, h. 3,5 cm.

Design by Roberto Semprini

Modello con cuscini di seduta  
a doppia densità con Waterlily  
viscoelastico

VERSIONE	DESCRIZIONE	CODICE	prezzo listino	SCONTO 50%	prezzo listino	SCONTO 50%	prezzo listino	SCONTO 50%	m <sup>3</sup>
le versioni riportate sotto indicano il lato DESTRO			G		AQUA		3000	3500	kg
	Poltrona max con 2 bracci	210							1.13
110									40
	2 Posti max con 2 bracci	040							1.93
160									64
	Poltrona max con 1 braccio dx	214							0.98
80									
	Poltrona max con 1 braccio sx	215							32
95									
	2 Posti max con 1 braccio dx	044							1.77
160									
	2 Posti max con 1 braccio sx	045							56
176									
	Poltrona senza bracci	019							0.71
70									21
	Poltrona max senza bracci	01D							0.81
80									24

VERSIONE	DESCRIZIONE	CODICE	prezzo listino	SCONTO 50%	prezzo listino	SCONTO 50%	prezzo listino	SCONTO 50%	m <sup>3</sup>
			G		AQUA		3000	3500	kg
	2 Posti max senza bracci	04M							1.55
160									48
	C. L. senza bracci	149							1.20
80 x 162									36
	Angolo tondo chiuso	05T							1.28
113 x 113									60
	Angolo tondo aperto	06D							0.82
113 x 113									50
	Pouff quadrato	201							0.34
80 x 80									17
	Pouff rettangolare	001							0.30
80 x 70									15



B230

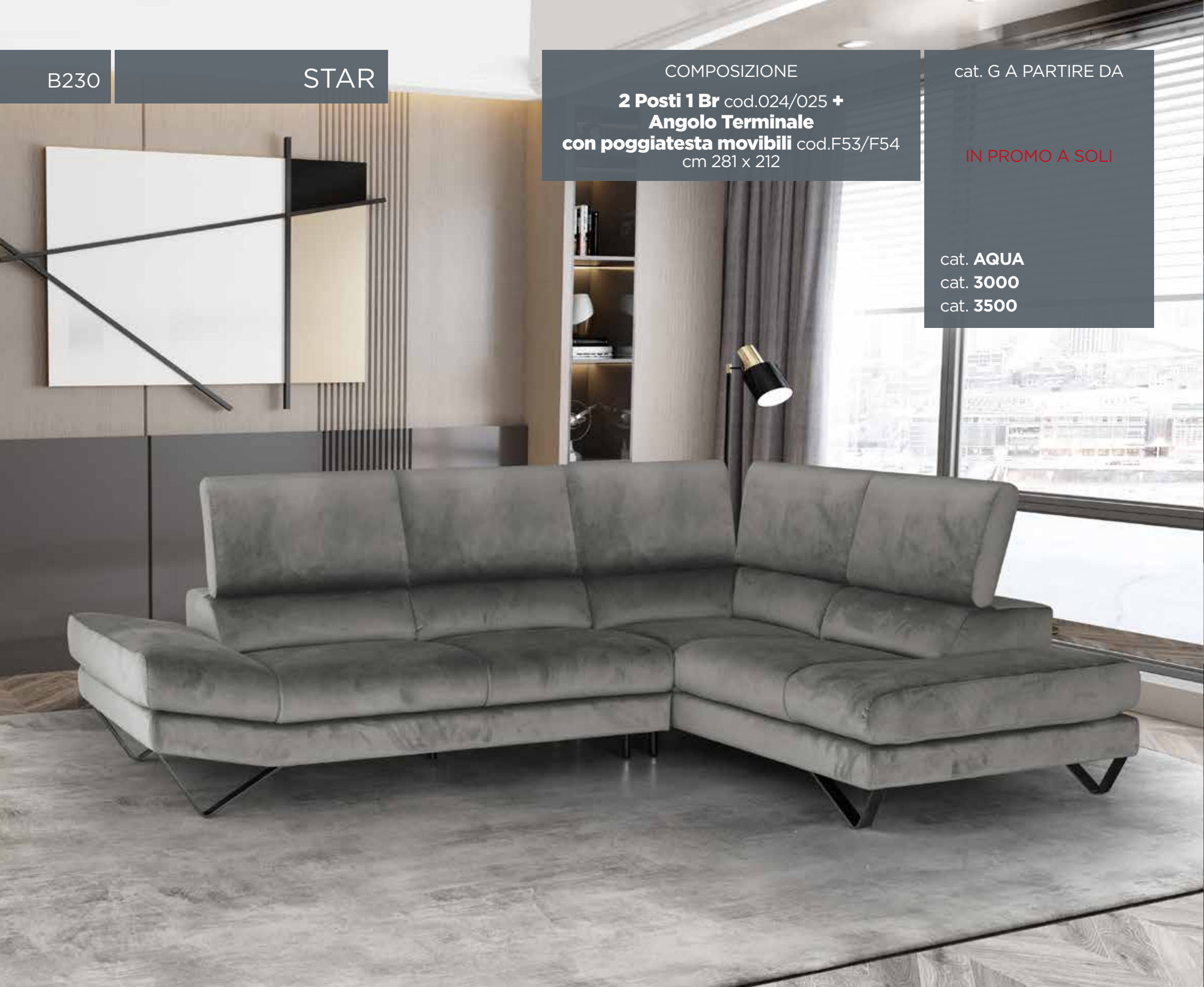
STAR

COMPOSIZIONE  
**2 Posti 1 Br** cod.024/025 +  
**Angolo Terminale**  
 con poggiatesta movibili cod.F53/F54  
 cm 281 x 212

cat. G A PARTIRE DA

IN PROMO A SOLI

cat. **AQUA**  
 cat. **3000**  
 cat. **3500**



Smack Cat. AQUA - Col. 36  
 Piede in Metallo verniciato RAL 7021 grinzato

B230

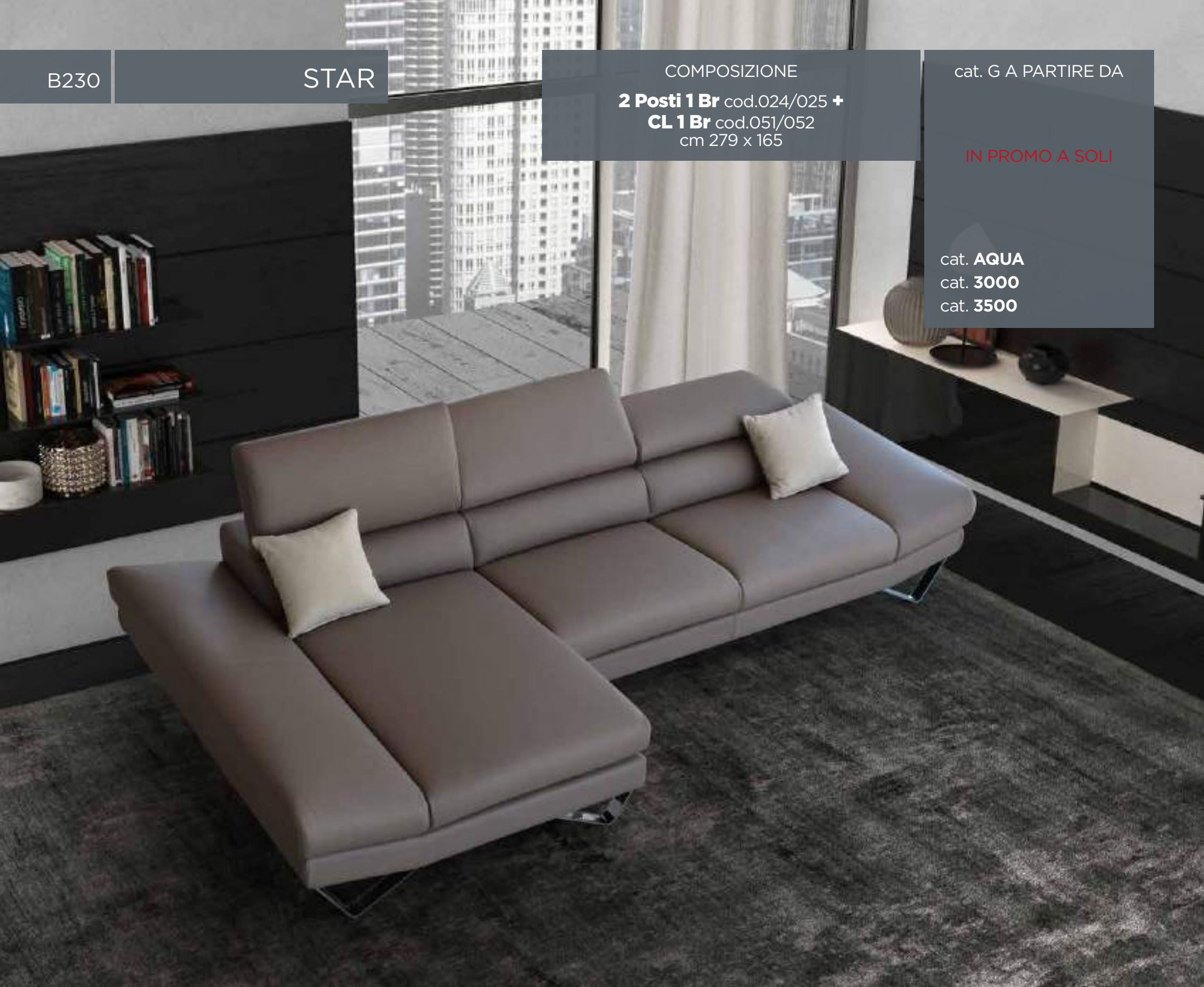
STAR

COMPOSIZIONE  
**2 Posti 1 Br** cod.024/025 +  
**CL 1 Br** cod.051/052  
 cm 279 x 165

cat. G A PARTIRE DA

IN PROMO A SOLI

cat. **AQUA**  
 cat. **3000**  
 cat. **3500**



Pelle Cat. 3000 - Col. 3042  
 Piede in Metallo lucido

B230

STAR

**2 Posti** cod.020

cm 214 x 109

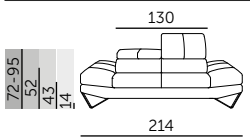
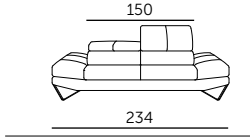
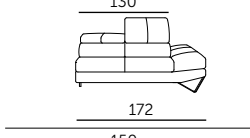
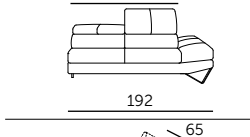
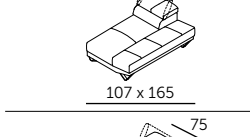
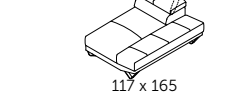
cat. G A PARTIRE DA

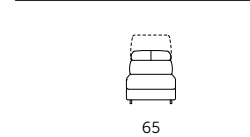
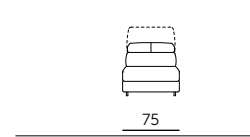
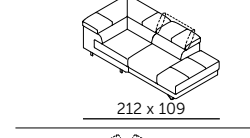
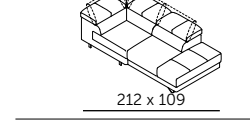
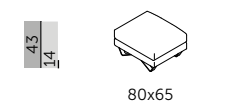
IN PROMO A SOLI

cat. **AQUA**cat. **3000**cat. **3500****STARB230**profondità di seduta cm 58  
profondità cm 109

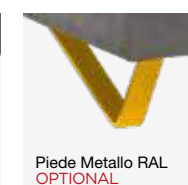
Realizzato su fusto in legno è isolato dal contatto con spugna in bianco. L'imbottitura è realizzata con poliuretano espanso, ecologico a densità differenziata e ricoperto con falda di dacron ovattato. L'imbottitura della seduta è realizzata con gomma poliuretana di densità 30.

**Il poggiatesta è corredato con sistema a cricchetto regolabile a 6 scatti.** I piedi sono in metallo lucido o verniciato RAL 7021 grinzato, h. 14 cm. **Ganci per le versioni componibili**

VERSIONE le versioni riportate sotto indicano il lato DESTRO	DESCRIZIONE	CODICE	prezzo	SCONTO	prezzo	SCONTO	prezzo	SCONTO	m <sup>3</sup>	
			listino	50%	listino	50%	listino	50%		
			G		AQUA		3000		3500	kg
	2 Posti con 2 bracci	020								1.49
										69
	3 Posti con 2 bracci	030								1.63
										77
	2 Posti con 1 braccio dx	024								1.21
	2 Posti con 1 braccio sx	025								52
	3 Posti con 1 braccio dx	034								1.34
	3 Posti con 1 braccio sx	035								60
	C.L. con 1 braccio dx	051								1.11
	C.L. con 1 braccio sx	052								44
	C.L. max con 1 braccio dx	258								1.21
	C.L. max con 1 braccio sx	257								50

VERSIONE le versioni riportate sotto indicano il lato DESTRO	DESCRIZIONE	CODICE	prezzo	SCONTO	prezzo	SCONTO	prezzo	SCONTO	m <sup>3</sup>	
			listino	50%	listino	50%	listino	50%		
			G		AQUA		3000		3500	kg
	Poltrona senza bracci	019								0.46
										18
	Poltrona max senza bracci	01D								0.53
										22
	Angolo terminale dx	053								1.54
	Angolo terminale sx	054								65
	Angolo terminale dx poggiatesta mobile	F53								1.54
	Angolo terminale sx poggiatesta mobile	F54								68
	Pouff rettangolare B230	001								0.24
										15

costo optional da aggiungere al prezzo di vendita:

**verniciatura piedi RAL cad. (vedi colori su retro di copertina)** | - |

B192

DIAGONAL

*cucitura bacchettina*

COMPOSIZIONE

**3 Posti 1 Br** cod.034/035 +

**2 Posti 1 Br** cod.024/025 +

**Angolo Quadro** cod.05C  
cm 296 x 237

cat. G A PARTIRE DA

**IN PROMO A SOLI**

cat. **AQUA**

cat. **3000**

cat. **3500**



B192

DIAGONAL

cucitura pizzicata

2 Posti cod.020  
cm 166 x 95

cat. G A PARTIRE DA

IN PROMO A SOLI

cat. AQUA  
cat. 3000  
cat. 35002 Posti Max cod.040  
cm 204 x 95

cat. G A PARTIRE DA

IN PROMO A SOLI

cat. AQUA  
cat. 3000  
cat. 3500

## DIAGONAL B192

profondità di seduta cm 56  
profondità cm 95

Realizzato su fusto in legno è isolato dal contatto con spugna in bianco. L'imbottitura è realizzata con poliuretano espanso, ecologico a densità differenziata e ricoperto con termolegato. La seduta è realizzata con gomma poliuretana di densità 30. Sia i cuscini di seduta che le spalliere sono movibili. I piedi sono in ABS nero h. 3,5 cm. Il poggiatesta è optional.

Ganci per le versioni  
componibili

VERSIONE le versioni riportate sotto indicano il lato DESTRO	DESCRIZIONE	CODICE	prezzo listino	SCONTO 50%	prezzo listino	SCONTO 50%	prezzo listino	SCONTO 50%	prezzo listino	SCONTO 50%	m <sup>3</sup> kg
	Poltrona con 2 bracci	010									0.75 40
	2 Posti con 2 bracci	020									1.15 59
	2 Posti max con 2 bracci	040									1.40 73
	3 Posti con 2 bracci	030									1.54 80
	Poltrona con 1 braccio dx	014									0.59 30
	Poltrona con 1 braccio sx	015									0.72 36
	Poltrona max con 1 braccio dx	214									0.72 36
	Poltrona max con 1 braccio sx	215									0.72 36
	2 Posti con 1 braccio dx	024									0.99 49
	2 Posti con 1 braccio sx	025									0.99 49
	2 Posti max con 1 braccio dx	044									1.24 63
	2 Posti max con 1 braccio sx	045									1.24 63
	3 Posti con 1 braccio dx	034									1.38 70
	3 Posti con 1 braccio sx	035									1.38 70
	Poltrona centrale senza bracci	019									0.43 20
	Poltr. max centr. senza bracci	01D									0.56 26
	C. L. piccola con 1 braccio dx	251									0.83 40
	C. L. piccola con 1 braccio sx	252									0.83 40
	C. L. picc. 1 br. contentore dx	254									0.83 42
	C. L. picc. 1 br. contentore sx	253									0.83 42


VERSIONE le versioni riportate sotto indicano il lato DESTRO	DESCRIZIONE	CODICE	prezzo listino	SCONTO 50%	prezzo listino	SCONTO 50%	prezzo listino	SCONTO 50%	prezzo listino	SCONTO 50%	m <sup>3</sup> kg
	C. L. con 1 braccio dx	051									1.01 48
	C. L. con 1 braccio sx	052									1.01 48
	C. L. 1 braccio contentore dx	154									1.01 50
	C. L. 1 braccio contentore sx	153									1.01 50
	Angolo termin. cusc. allung. dx	A53									1.42 74
	Angolo termin. cusc. allung. sx	A54									1.42 74
	Angolo quadro	05C									0.93 38
	Angolo tondo	05T									1.05 48
	Angolo quadro senza spalliere	05B									0.52 24
	Pouff quadrato	098									0.55 21
	Pouff rettangolare	001									0.29 14
	Poggiatesta movibile	061									0.07 3

OPTIONAL SFODERABILE: +10%

B192



B192B CON CUCITURA "PIZZICATA"



**2 Posti** cod.020  
cm 164 x 93

cat. G A PARTIRE DA

**2.28**

IN PROMO A SOLI

cat. **AQUA**

cat. **3000**

cat. **3500**

**2 Posti Max** cod.040  
cm 200 x 93

cat. G A PARTIRE DA

IN PROMO A SOLI

cat. **AQUA**

3.05

cat. **3000**

3.53

cat. **3500**

3.89



B201

TIMES

*base in metallo OPTIONAL*

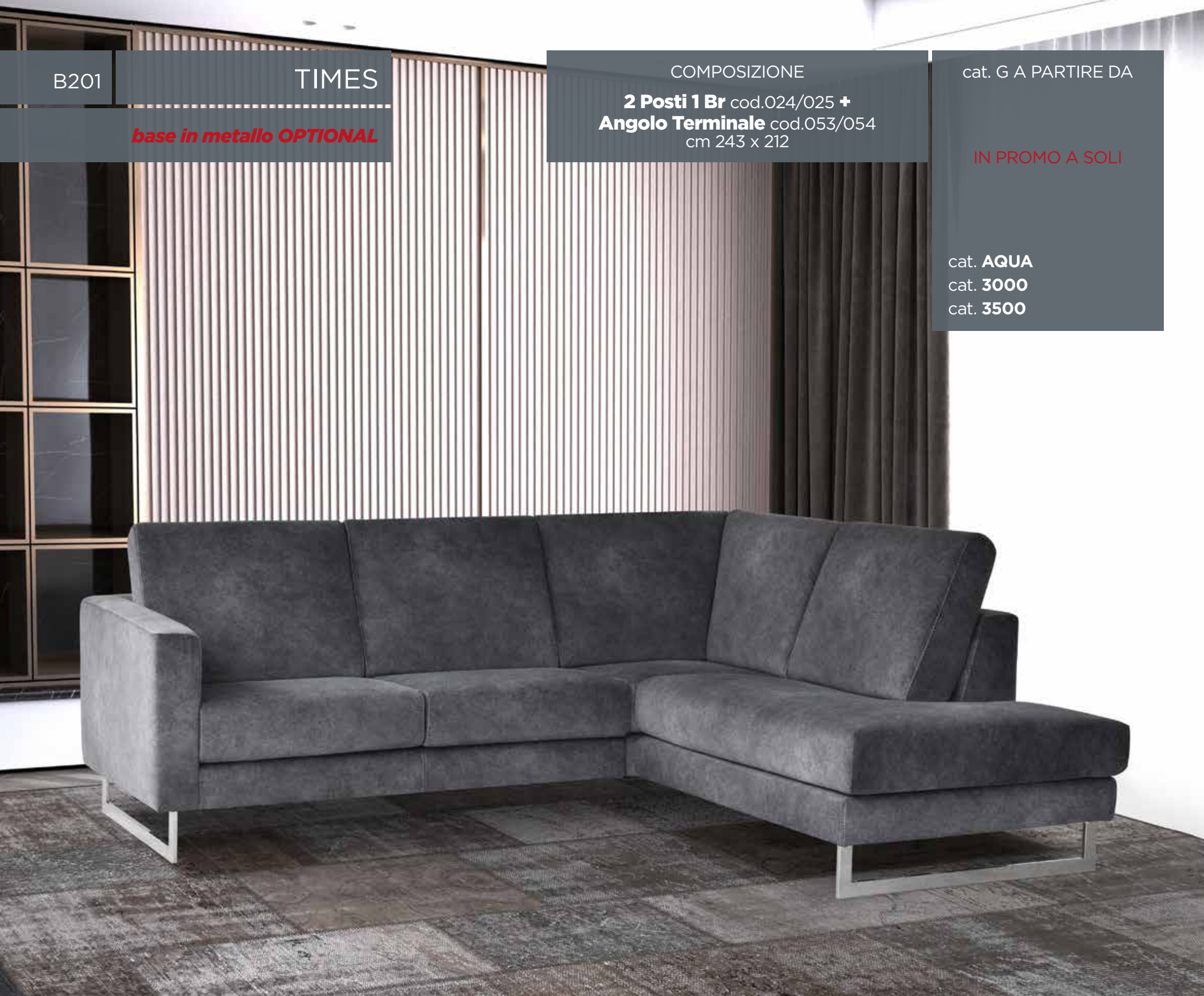
COMPOSIZIONE

**2 Posti 1 Br** cod.024/025 +  
**Angolo Terminale** cod.053/054  
cm 243 x 212

cat. G A PARTIRE DA

**IN PROMO A SOLI**

cat. **AQUA**  
cat. **3000**  
cat. **3500**



B201

TIMES

*reversibile*

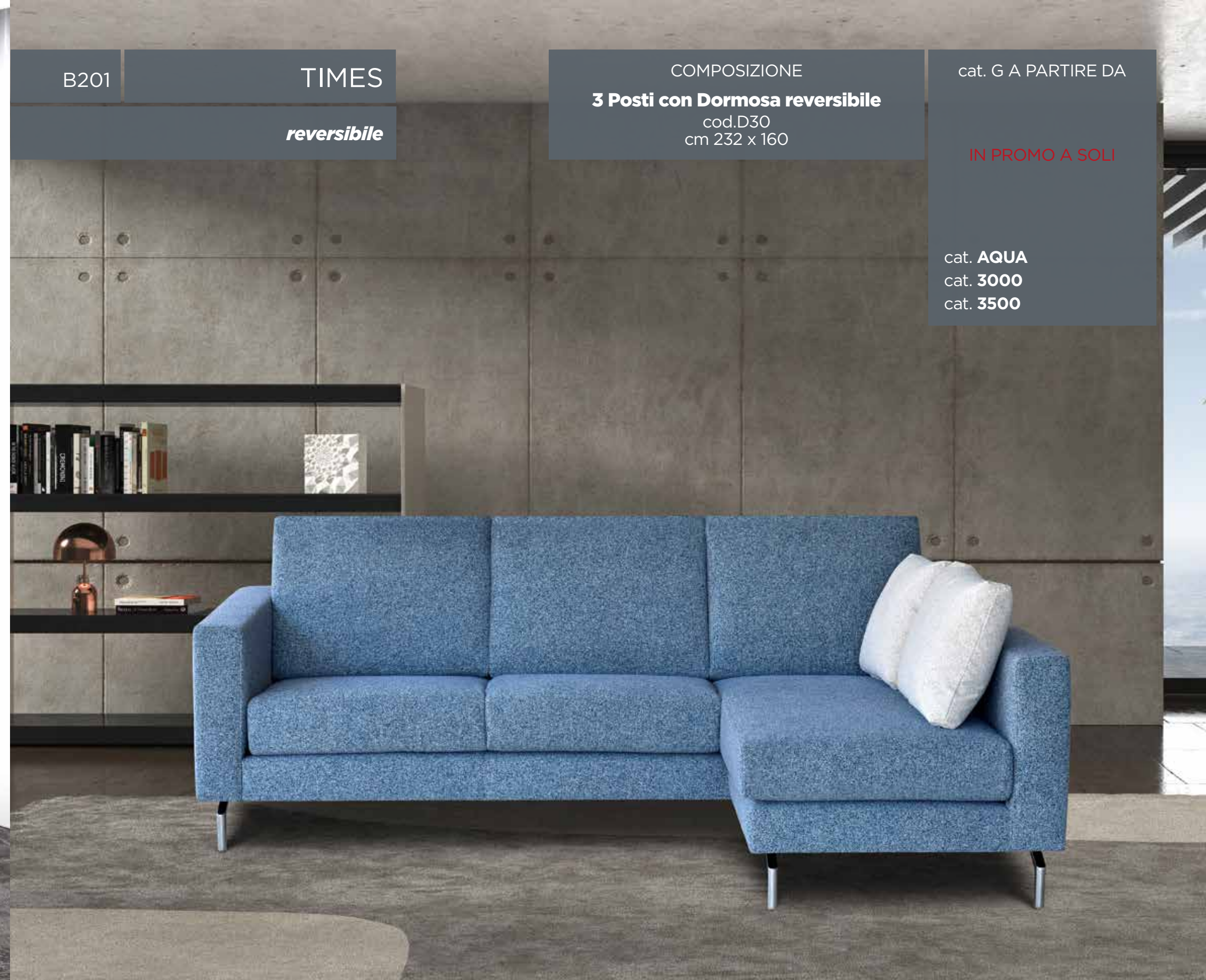
COMPOSIZIONE

**3 Posti con Dormosa reversibile**  
cod.D30  
cm 232 x 160

cat. G A PARTIRE DA

**IN PROMO A SOLI**

cat. **AQUA**  
cat. **3000**  
cat. **3500**



Smack Cat. AQUA - Col. 66  
Base in metallo lucido

Fenix Cat. G - Col. 147  
Cuscinetti Fenix Cat. G - Col. 04  
Piede in Metallo lucido

Piede in metallo  
DI SERIE



base legno RAL OPTIONAL

COMPOSIZIONE

2 Posti Max 1 Br cod.044/045 +  
CL 1 Br cod.051/052  
cm 286 x 167

cat. G A PARTIRE DA

IN PROMO A SOLI

cat. **AQUA** 5.25  
cat. **3000** 6.09  
cat. **3500** 6.69



Baritono Cat. G - Col. 12  
Base in Legno RAL 7022 Grigio Ombra

TIMESB201

profondità di seduta cm 53  
profondità cm 93

Realizzato su fusto in legno è isolato dal contatto con spugna in bianco. L'imbottitura è realizzata con poliuretano espanso, ecologico a densità differenziata e ricoperto con falda di dacron ovattato. La seduta è realizzata con gomma poliuretana di densità 35. I cuscini di seduta e le spalliere sono mobili. I piedi sono in metallo lucido h. 15.5 cm. Le basi laterali in metallo lucido sono optional.

Ganci per le versioni componibili

VERSIONE le versioni riportate sotto indicano il lato DESTRO	DESCRIZIONE	CODICE	prezzo listino	SCONTO 50%	prezzo listino	SCONTO 50%	prezzo listino	SCONTO 50%	prezzo listino	SCONTO 50%	m <sup>3</sup> kg
	Poltrona con 2 bracci	010									0.58
	2 Posti con 2 bracci	020									1.04
	2 Posti max con 2 bracci	040									1.26
	3 Posti con 2 bracci	030									1.46
vers. corredata di n. 2 cuscini bracciolo in fionco 	3 Posti 2 bracci con dormosa reversibile	D30									1.76
	Poltrona con 1 braccio dx Poltrona con 1 braccio sx	014 015									0.54
	Poltrona max con 1 braccio dx Poltrona max con 1 braccio sx	214 215									0.65
	2 Posti con 1 braccio dx 2 Posti con 1 braccio sx	024 025									0.96
	2 Posti max con 1 braccio dx 2 Posti max con 1 braccio sx	044 045									1.18
	3 Posti con 1 braccio dx 3 Posti con 1 braccio sx	034 035									1.37
	Poltrona centrale senza bracci	019									0.41
	Poltr. max centr. senza bracci	01D									0.51
abb. le alle verss. 014-015-019-024-025-02A-034-035 	C. L. piccola con 1 braccio dx C. L. piccola con 1 braccio sx	251 252									0.82

VERSIONE le versioni riportate sotto indicano il lato DESTRO	DESCRIZIONE	CODICE	prezzo listino	SCONTO 50%	prezzo listino	SCONTO 50%	prezzo listino	SCONTO 50%	prezzo listino	SCONTO 50%	m <sup>3</sup> kg
abbinate alle verss. 214-215-01D-044-045-04M 	C. L. con 1 braccio dx C. L. con 1 braccio sx	051 052									0.98
	Angolo terminale dx Angolo terminale sx	053 054									1.27
	Angolo quadrato	05C									0.62
	Pouff quadrato	009									0.24
	Cuscinetto bracciolo in fionco	C201 504									0.03

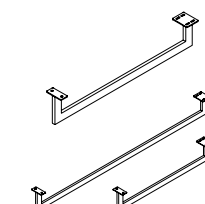
costo optional da aggiungere al prezzo di vendita:

**basi laterali in metallo lucido**  
per le verss. 010-016-020-026-040-042-030-037

**basi laterali in metallo lucido**  
per le verss. 014-015-01B-01C-214-215-21B-21C-024-025-02E-02F-044-045-046-047-034-035-03E-03F-053-054-05M-05N

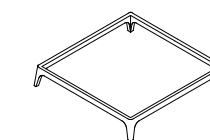
**basi laterali in metallo lucido**  
per le verss. 251-252-25E-25F-051-052-055-056

**verniciatura base laterale RAL cad. (vedi colori su retro di copertina)**



costo **base in legno optional** con finiture legno o scala RAL da aggiungere al prezzo di vendita:

vers.	poltr. 2 br.	2 posti 2 br.	2P max 2 br.	3 posti 2 br.	3 posti dorm.	poltr. 1 br.	pol.max 1 br.	2 posti 1 br.
	-	-	-	-	...	-	-	-
					...			
vers.	2P max 1 br.	3 posti 1 br.	poltr. s.br.	pol.max s.br.	C.L.picc. 1 br.	C.L. con 1 br.	angolo term.	pouff
	-	-	-	-	-	-	-	-



**OPTIONAL SFODERABILE: +10%**

B275

VENEZIA

*pedi RAL OPTIONAL*

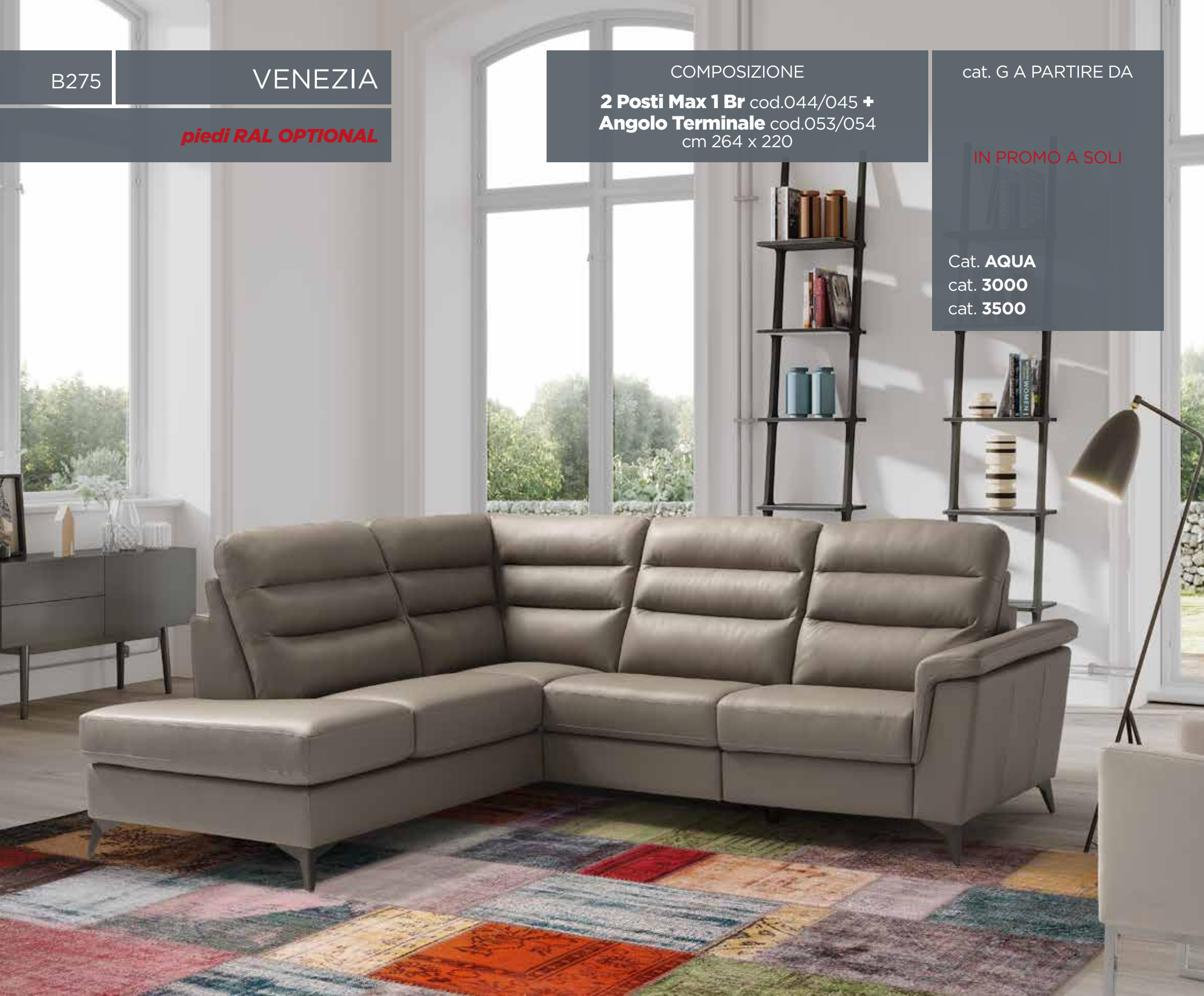
COMPOSIZIONE

**2 Posti Max 1 Br** cod.044/045 +  
**Angolo Terminale** cod.053/054  
cm 264 x 220

cat. G A PARTIRE DA

IN PROMO A SOLI

Cat. **AQUA**  
cat. **3000**  
cat. **3500**



B275

VENEZIA

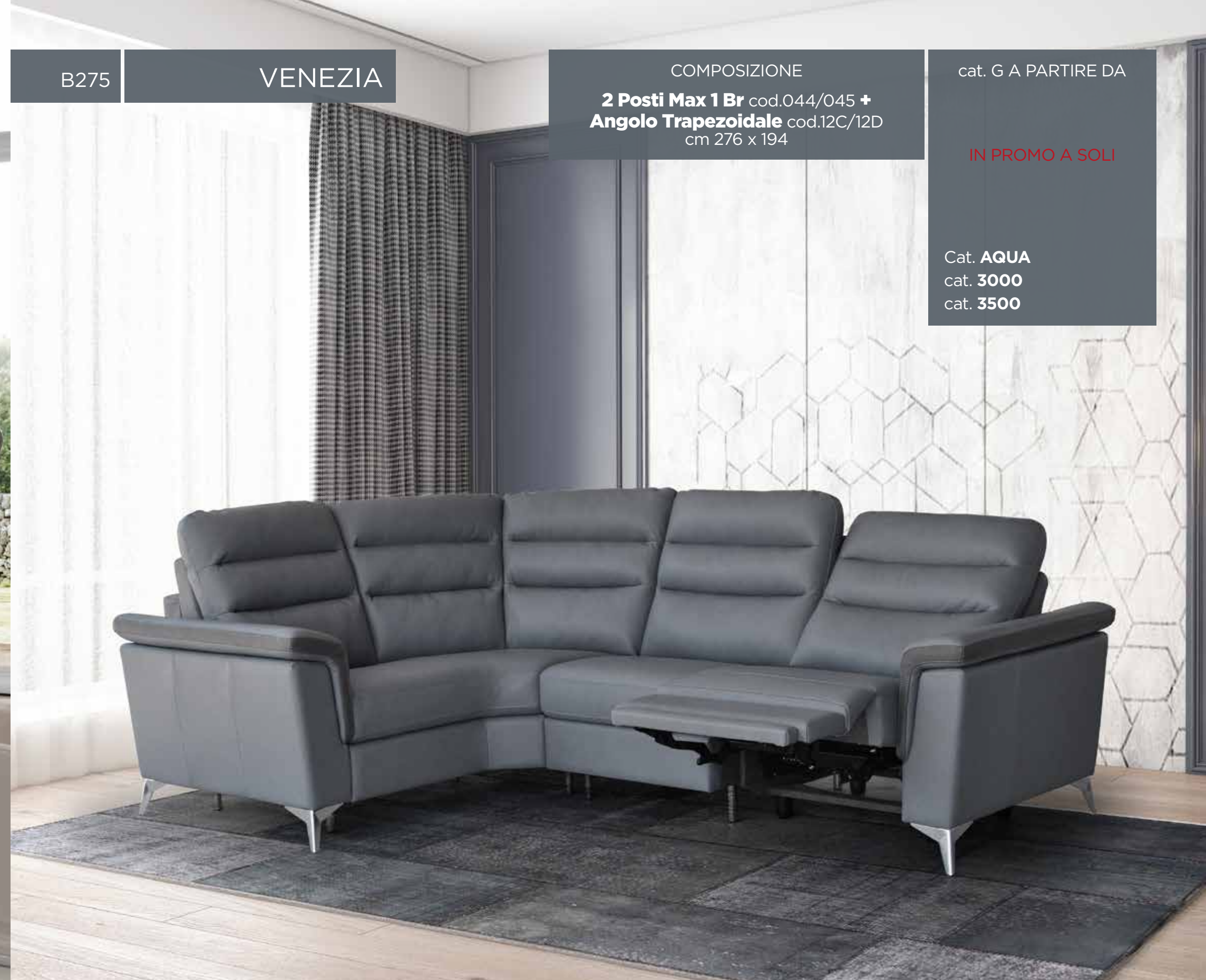
COMPOSIZIONE

**2 Posti Max 1 Br** cod.044/045 +  
**Angolo Trapezoidale** cod.12C/12D  
cm 276 x 194

cat. G A PARTIRE DA

IN PROMO A SOLI

Cat. **AQUA**  
cat. **3000**  
cat. **3500**



Pelle Cat. 3000 - Col. 3043  
Piede A10 in Metallo RAL Anodic Bronze OPTIONAL



Pelle Cat. 3500 - Col. 3532  
Bicolore Cat. 3500 - Col. 3533  
Piede A10 in Metallo lucido

**2 Posti** cod.020  
cm 167 x 98

cat. G A PARTIRE DA

IN PROMO A SOLI

cat. **AQUA**  
cat. **3000**  
cat. **3500**

## VENEZIAFISSORCLB275

profondità di seduta cm 53  
profondità cm 98

Realizzato su fusto in legno e isolato dal contatto con spugna in bianco. L'imbottitura è realizzata con poliuretano espanso, ecologico a densità differenziata e ricoperto con faldia di dacron ovattato. L'imbottitura della seduta è realizzata con gomma poliuretana di densità 35. La spalliera è in fiocco siliconato. I piedi sono in metallo lucido, h. 13 cm. I braccioli sono sganciabili mediante meccanismi a baionetta. La seduta, corredata con meccanismo recliner azionabile tramite pulsantiera ed alimentato da cc a 220 v, testato secondo normative CE e optional.

75-103



98



149



Ganci per i bracci e le versioni componibili

VERSIONE le versioni riportate sotto indicano il lato DESTRO	DESCRIZIONE	CODICE	prezzo listino G	SCONTO 50%	prezzo listino AQUA	SCONTO 50%	prezzo listino 3000	SCONTO 50%	prezzo listino 3500	m <sup>3</sup> kg
	Poltrona con 2 bracci	010								0.57+ 2x0.19
	2 Posti con 2 bracci	020								18+ 2x12
	2 Posti max con 2 bracci	040								1.08+ 2x0.19
	2 Posti max con 2 bracci	040								39+ 2x12
	3 Posti con 2 bracci	030								1.60+ 2x0.19
	3 Posti con 2 bracci	030								52+ 2x12
	Poltrona con 1 braccio dx	014								0.57+ 0.19
	Poltrona con 1 braccio sx	015								18+12
	Poltrona media 1 braccio dx	212								0.66+ 0.19
	Poltrona media 1 braccio sx	213								20+12
	2 Posti con 1 braccio dx	024								1.08+ 0.19
	2 Posti con 1 braccio sx	025								35+12
	2 Posti max con 1 braccio dx	044								1.27+ 0.19
	2 Posti max con 1 braccio sx	045								39+12
	3 Posti con 1 braccio dx	034								1.60+ 0.19
	3 Posti con 1 braccio sx	035								52+12
abbinabile alle verss. poltrona, 2 posti e 3 posti										
	Poltrona senza bracci	019								0.57 18
abbinabile alle verss. C.L. e 2 posti max										
	Poltrona media senza bracci	219								0.66 20
abbinabile alle verss. poltrona media e 2 posti max										
	C.L. con 1 br. contenitore dx	154								0.94+ 0.19
	C.L. con 1 br. contenitore sx	153								30+12
	Angolo terminale dx	053								1.95
	Angolo terminale sx	054								68

VERSIONE le versioni riportate sotto indicano il lato DESTRO	DESCRIZIONE	CODICE	prezzo listino G	SCONTO 50%	prezzo listino AQUA	SCONTO 50%	prezzo listino 3000	SCONTO 50%	prezzo listino 3500	m <sup>3</sup> kg
	2P angol. trapezoidale 1br. dx	12C								1.46+ 0.19
	2P angol. trapezoidale 1 br. sx	12D								58+12
	2P angol. trapezoidale Sbr. dx	12A								1.46
	2P angol. trapezoidale Sbr. sx	12B								58
	Angolo quadro	05C								1.02 37
	Pouff terminale contenitore dx	0C6								0.23
	Pouff terminale contenitore sx	0C7								10

N.b.: le versioni con sedute recliner al lato componibile non sono disponibili con fiancate rifinite in pelle; le verss. 2 Posti, 2 Posti max e 3 Posti recliner sono tutte assemblate;

costo optional da aggiungere al prezzo di vendita:

**meccanismo di seduta recliner motorizzato con pulsantiera** -  
**batteria KPS0001 per meccanismo elettrico** -  
**verniciatura piede RAL cad. (vedi colori su retro di copertina)** -



Piedi di serie: **METALLO**



RELAX ELETTRICO  
CON PULSANTIERA  
OPTIONAL



Piede A10 in Metallo  
lucido DI SERIE



B252

CAPRI

*bracciolo L*

COMPOSIZIONE

**2 Posti Max 1 Br** cod.044/045 +  
**Angolo Terminale** cod.053/054  
cm 275 x 205

cat. G A PARTIRE DA

IN PROMO A SOLI

cat. **AQUA** 5.32  
cat. **3000** 6.16  
cat. **3500** 6.78

B252

CAPRI

*bracciolo L*

COMPOSIZIONE

**2 Posti Max 1 Br** cod.044/045 +  
**CL Max 1 Br** cod.258/257  
cm 275 x 160

cat. G A PARTIRE DA

IN PROMO A SOLI

cat. **AQUA**  
cat. **3000**  
cat. **3500**



Baritono Cat. G - Col. 22  
Bicolore Baritono Cat. G - Col. 20  
Piede in Legno Wengè

Smack Cat. AQUA - Col. 57  
Piede in Legno Wengè



L.25xH.60-86



L.17xH.60-86

B252

CAPRI

*bracciolo L*

**3 Posti** cod.030  
cm 230 x 97

cat. G A PARTIRE DA

IN PROMO A SOLI

cat. **AQUA**  
cat. **3000**  
cat. **3500**



Pelle Cat. 3500 - Col. 3532  
Piede in Legno Wengè

B252

CAPRI

*bracciolo L*

**2 Posti** cod.020  
cm 170 x 97

cat. G A PARTIRE DA

IN PROMO A SOLI

cat. **AQUA**  
cat. **3000**  
cat. **3500**

**2 Posti Max** cod.040  
cm 200 x 97

cat. G A PARTIRE DA

IN PROMO A SOLI

cat. **AQUA**  
cat. **3000**  
cat. **3500**



Pelle Cat. 3000 - Col. 3043  
Bicolore Cat. 3000 - Col. 3044  
Piede in Legno Wengè

B252

CAPRI

bracciolo L

COMPOSIZIONE

2 x 2 Posti 1 Br cod.024/025 +  
**Angolo Tondo** cod.05T  
 cm 265 x 265

cat. G A PARTIRE DA

IN PROMO A SOLI

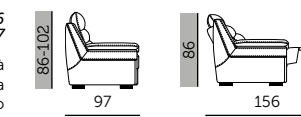
cat. **AQUA**  
 cat. **3000**  
 cat. **3500**

Pelle Cat. 3000 - Col. 3025  
 Piede in Legno Wengé

## CAPRIFISSORCLB252

profondità di seduta cm 56  
 profondità cm 97

Realizzato su fusto in legno è isolato dal contatto con spugna in bianco. L'imbottitura è realizzata con poliuretano espanso, ecologico a densità differenziata e ricoperto con falda di dacron ovattato. L'imbottitura della seduta è realizzata con gomma poliuretana di densità 35. La spalliera è in fiocco siliconato. I piedi sono in legno verniciato, h. 5 cm. I piedi a scomparsa sono in ABS, h. 5 cm. La seduta corredata con meccanismo reclyner azionabile tramite pulsantiera ed alimentato da cc a 220 v, testato secondo normative CE e optional.



Ganci per le versioni componibili

VERSIONE	DESCRIZIONE	CODICE	prezzo listino	SCONTO 50%	prezzo listino	SCONTO 50%	prezzo listino	SCONTO 50%	prezzo listino	SCONTO 50%	m <sup>3</sup>
le versioni riportate sotto raffigurano il braccio "L" cm 25 ed indicano il lato DESTRO			G	AQUA	3000	3500					
44	Poltrona con 2 bracci	010					0.63+	2x0.26			
110							18+	2x11			
103	2 Posti con 2 bracci	020					1.20+	2x0.26			
170							35+	2x11			
133	2 Posti max con 2 bracci	040					1.49+	2x0.26			
200							41+	2x11			
163	3 Posti con 2 bracci	030					1.78+	2x0.26			
230							53+	2x11			
52	Poltrona con 1 braccio dx	014					0.63+	0.26			
85	Poltrona con 1 braccio sx	015					18+	11			
67	Poltrona max con 1 braccio dx	214					0.77+	0.26			
100	Poltrona max con 1 braccio sx	215					21+	11			
112	2 Posti con 1 braccio dx	024					1.20+	0.26			
145	2 Posti con 1 braccio sx	025					35+	11			
142	2 Posti max con 1 braccio dx	044					1.49+	0.26			
175	2 Posti max con 1 braccio sx	045					41+	11			
172	3 Posti con 1 braccio dx	034					1.78+	0.26			
205	3 Posti con 1 braccio sx	035					53+	11			
60	Poltrona senza bracci	019					0.63				
							18				
75	Poltrona max senza bracci	01D					0.77				
							21				
52	abbinabile alle verss. poltrona, 2 posti e 3 posti C.L. con 1 braccio dx	051					0.96+	0.26			
68	C.L. con 1 braccio sx	052					30+	11			
52	abbinabile alle verss. poltrona, 2 posti e 3 posti C.L. 1 braccio contenitore dx	154					1.18+	0.26			
68	C.L. 1 braccio contenitore sx	153					32+	11			

VERSIONE	DESCRIZIONE	CODICE	prezzo listino	SCONTO 50%	prezzo listino	SCONTO 50%	prezzo listino	SCONTO 50%	prezzo listino	SCONTO 50%	m <sup>3</sup>
le versioni riportate sotto raffigurano il braccio "L" cm 25 ed indicano il lato DESTRO			G	AQUA	3000	3500					
67	abbinabile alle verss. poltrona max e 2 posti max C.L. max con 1 braccio dx	258					1.18+	0.26			
83	C.L. max con 1 braccio sx	257					37+	11			
67	abbinabile alle verss. poltrona max e 2 posti max C.L. max 1 br. contenitore dx	158					1.18+	0.26			
83	C.L. max 1 br. contenitore sx	157					39+	11			
	Angolo terminale dx	053					2.11				
	Angolo terminale sx	054					68				
60	Poltrona terminale dx	01Q					1.00				
	Poltrona terminale sx	01R					31				
75	Poltrona max terminale dx	21Q					1.14				
	Poltrona max terminale sx	21R					34				
	Angolo quadro	05C					1.12				
							37				
	Angolo tondo	05T					1.48				
							55				
46	Pouff rettangolare	001					0.28				
							12				

N.b.: le versioni con sedute reclyner al lato componibile non sono disponibili con fiancate rifinite in pelle; le verss. 2 Posti, 2 Posti max e 3 Posti reclyner sono tutte assemblate;

costo optional da aggiungere al prezzo di vendita:

**meccanismo di seduta reclyner motorizzato con pulsantiera** -  
**batteria KPS0001 per meccanismo elettrico** -  
**verniciatura piede RAL cad. (vedi colori su retro di copertina)** -



RELAX ELETTRICO CON PULSANTIERA OPTIONAL



L. 25xH. 60-86



L. 17xH. 60-86

B258

AMALFI

*bracciolo L*

COMPOSIZIONE

**2 Posti Max 1 Br** cod.044/045 +  
**CL Max 1 Br** cod.258/257  
cm 273 x 160

cat. G A PARTIRE DA

**IN PROMO A SOLI**

cat. **AQUA**  
cat. **3000**  
cat. **3500**



L.24xH.61-77



L.16xH.61-77

Baritono Cat. G - Col. 11  
Bicolore Baritono Cat. G - Col. 12  
Piede CL in Legno Wengè  
Piede divano in Plastica

B258

AMALFI

bracciolo L

**2 Posti** cod.020  
cm 168 x 104

cat. G A PARTIRE DA

**2 Posti Max** cod.040  
cm 198 x 104

cat. G A PARTIRE DA

IN PROMO A SOLI

cat. **AQUA**  
cat. **3000**  
cat. **3500**

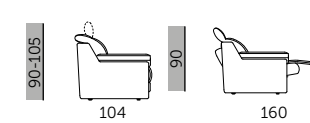
IN PROMO A SOLI

cat. **AQUA**  
cat. **3000**  
cat. **3500**

## AMALFISSORCLB258

profondità di seduta cm 56  
profondità cm 104

Realizzato su fusto in legno è isolato dal contatto con spugna in bianco. L'imbottitura è realizzata con poliuretano espanso, ecologico a densità differenziata e ricoperto con falda di dacron ovattato. L'imbottitura della seduta è realizzata con gomma poliuretana di densità 30. La spalliera è in fiocco siliconato. **Il poggiatesta è corredato con sistema a cricchetto regolabile a 6 scatti.** I piedi sono in ABS nero, h. 3 cm; i piedi della CL sono in legno, h. 12 cm. La seduta, corredata con meccanismo recliner, azionabile tramite pulsantiera ed alimentata da cc a 220 v, testato secondo normative CE, è optional.



Ganci per le versioni componibili

VERSIONE	DESCRIZIONE	CODICE	prezzo listino	SCONTO 50%	prezzo listino	SCONTO 50%	prezzo listino	SCONTO 50%	prezzo listino	SCONTO 50%	m <sup>3</sup>
le versioni riportate sotto raffigurano il braccio "L" cm 24 ed indicano il lato DESTRO			G	AQUA	3000	3500	G	AQUA	3000	3500	kg
44 173	Poltrona con 2 bracci	010									0.63+ 2x0.24
108 104	2 Posti con 2 bracci	020									18+ 2x12
168 134	2 Posti max con 2 bracci	040									1.22+ 2x0.24
198 165	3 Posti con 2 bracci	030									35+ 2x12
229	abbinabile alle vers. 2 posti, 3 posti e C.L.										1.51+ 2x0.24
52	Poltrona con 1 braccio dx	014									41+ 2x12
84	Poltrona con 1 braccio sx	015									1.81+ 2x0.24
67	abbinabile alle vers. 2 posti max e C.L. max										53+ 2x12
99	Poltrona max con 1 braccio dx	214									0.63+ 0.24
112	Poltrona max con 1 braccio sx	215									18+12
144	abbinabile alle vers. 2 posti max e C.L. max										0.78+ 0.24
142	2 Posti con 1 braccio dx	024									20+12
174	2 Posti con 1 braccio sx	025									1.22+ 0.24
	abbinabile alle vers. poltrona, 3 posti e C.L.										35+12
	abbinabile alle vers. poltrona max e C.L. max										1.51+ 0.24
	2 Posti max con 1 braccio dx	044									39+12
	2 Posti max con 1 braccio sx	045									

VERSIONE	DESCRIZIONE	CODICE	prezzo listino	SCONTO 50%	prezzo listino	SCONTO 50%	prezzo listino	SCONTO 50%	prezzo listino	SCONTO 50%	m <sup>3</sup>
le versioni riportate sotto raffigurano il braccio "L" cm 24 ed indicano il lato DESTRO			G	AQUA	3000	3500	G	AQUA	3000	3500	kg
173	abbinabile alle vers. poltrona, 2 posti e C.L.										1.81+ 0.24
205	3 Posti con 1 braccio dx	034									53+12
61	3 Posti con 1 braccio sx	035									0.63
	abbinabile alle vers. 2 posti, 3 posti e C.L.										18
76	Poltrona senza bracci	019									0.77
	abbinabile alle vers. 2 posti max e C.L. max										20
52	Poltrona max senza bracci	01D									0.98+ 0.24
84 x 160	abbinabile alle vers. poltrona, 2 posti e 3 posti altezza piedi anteriori 12 cm										28+12
84 x 160	C.L. con 1 braccio dx	051									1.21+ 0.24
84 x 160	C.L. con 1 braccio sx	052									30+12
99 x 160	abbinabile alle vers. poltrona max e 2 posti max altezza piedi anteriori 12 cm										0.84
99 x 160	C.L. max con 1 braccio dx	258									28
99 x 160	C.L. max con 1 braccio sx	257									1.01
61	abbinabile alle vers. 2 posti, 3 posti e C.L.										30
95 x 104	Poltrona terminale dx	01Q									1.20
95 x 104	Poltrona terminale sx	01R									50
76	abbinabile alle vers. 2 posti max C.L. max										
110 x 104	Poltrona max terminale dx	21Q									
110 x 104	Poltrona max terminale sx	21R									
	poggiatesta movibili										
115 x 115	Angolo trapezoidale	05R									

N.b.: le vers. 2 Posti, 2 Posti max e 3 Posti recliner sono tutte assemblate; costo optional da aggiungere al prezzo di vendita:

**meccanismo di seduta recliner motorizzato con pulsantiera batteria KPS0001 per meccanismo elettrico**



RELAX ELETTRICO  
CON PULSANTIERA  
OPTIONAL



L.24xH.61-77



L.16xH.61-77



B289

TRANI

*bracciolo L*

COMPOSIZIONE  
**2 Posti Max 1 Br** cod.044/045 +  
**Angolo Terminale** cod.053/054  
cm 275 x 205

cat. G A PARTIRE DA

**IN PROMO A SOLI**

cat. **AQUA**  
cat. **3000**  
cat. **3500**



Smack Cat. AQUA - Col. 43  
Piede in Legno Wengè

B289

TRANI

*bracciolo L*

**2 Posti** cod.020  
cm 170 x 97  
cat. G A PARTIRE DA

**2 Posti Max** cod.040  
cm 200 x 97  
cat. G A PARTIRE DA

**IN PROMO A SOLI**

**IN PROMO A SOLI**

cat. **AQUA**  
cat. **3000**  
cat. **3500**

cat. **AQUA**  
cat. **3000**  
cat. **3500**



Baritono Cat. G - Col. 07  
Bicolore Baritono Cat. G - Col. 02  
Piede in Legno Wengè



Piede in Legno DI SERIE



L.25xH.60-86



L.17xH.60-86

B289

TRANI

*bracciolo L*

COMPOSIZIONE

**2 Posti Max 1 Br** cod.044/045 +  
**CL Max 1 Br** cod.258/257  
cm 275 x 160

cat. G A PARTIRE DA

IN PROMO A SOLI

cat. **AQUA**  
cat. **3000**  
cat. **3500**

B289

TRANI

*bracciolo L* | **RECLYNER INCLUSO**

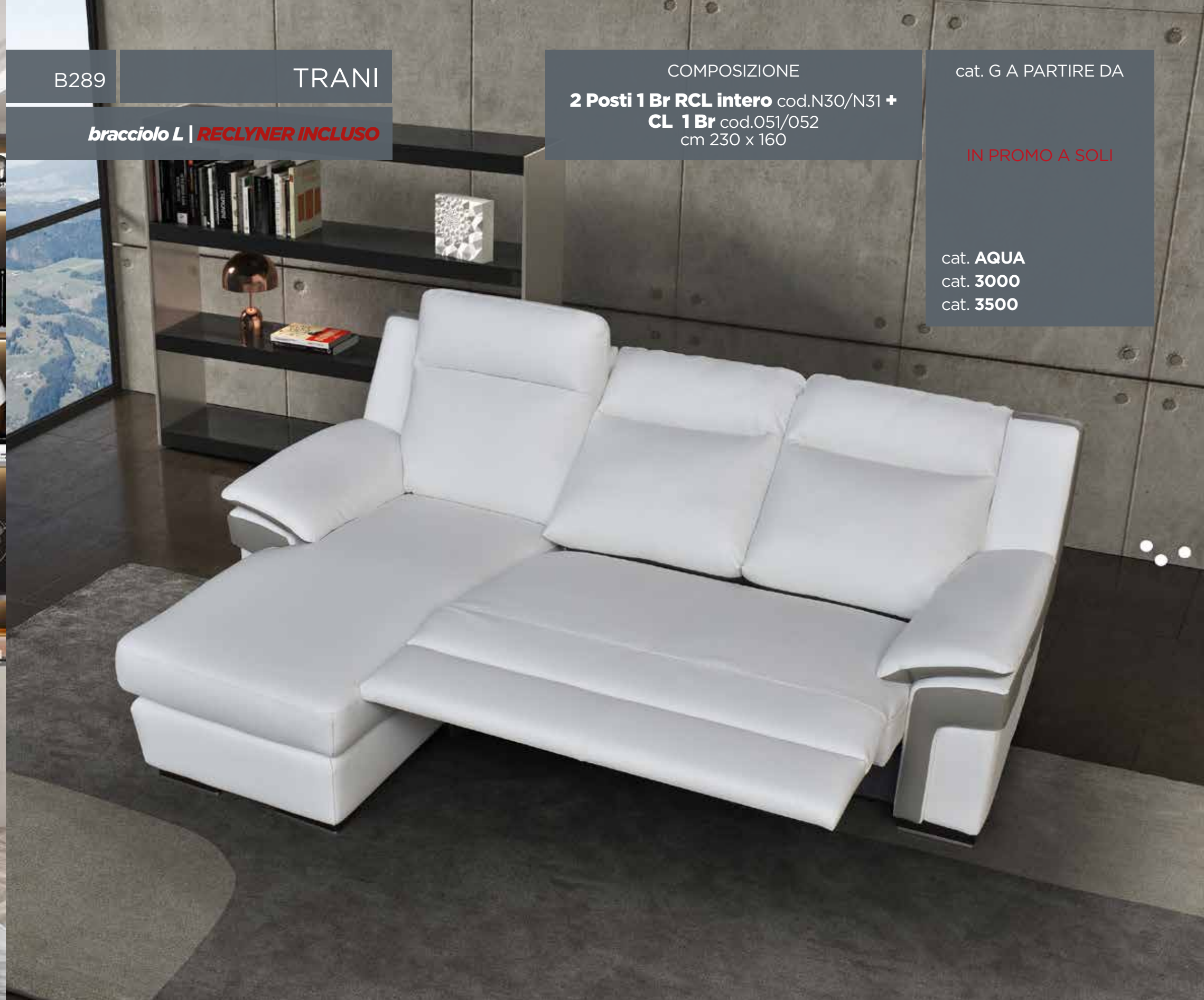

COMPOSIZIONE

**2 Posti 1 Br RCL intero** cod.N30/N31 +  
**CL 1 Br** cod.051/052  
cm 230 x 160

cat. G A PARTIRE DA

IN PROMO A SOLI

cat. **AQUA**  
cat. **3000**  
cat. **3500**



Baritono Cat. G - Col. 12  
Piede in Legno Wengè



Piede in Legno DI SERIE



L.25xH.60-86

L.17xH.60-86

Pelle Cat. 3000 - Col. 3014  
Bicolore Cat. 3000 - Col. 3046  
Piede in Legno Wengè



Piede in Legno DI SERIE



L.25xH.60-86

L.17xH.60-86

B289

TRANI

bracciolo L

2 Posti cod.020  
cm 170 x 97

cat. G A PARTIRE DA

IN PROMO A SOLI

cat. AQUA  
cat. 3000  
cat. 35002 Posti Max cod.040  
cm 200 x 97

cat. G A PARTIRE DA

IN PROMO A SOLI

cat. AQUA  
cat. 3000  
cat. 3500

Piede in Legno DI SERIE



L.25xH.60-86

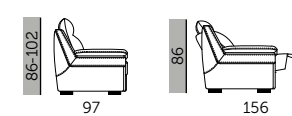


L.17xH.60-86

## TRANIFISSORCLB289

profondità di seduta cm 63  
profondità cm 98

Realizzato su fusto in legno è isolato dal contatto con spugna in bianco. L'imbottitura è realizzata con poliuretano espanso, ecologico a densità differenziata e ricoperto con falda di dacron ovattato. L'imbottitura della seduta è realizzata con gomma poliuretana di densità 35. La spalliera è in fiocco siliconato. I piedi sono in legno verniciato, h. 5 cm. I piedi a scomparsa sono in ABS, h. 5 cm. La seduta corredata con meccanismo reclyner azionabile tramite pulsantiera ed alimentato da cc a 220 v, testato secondo normative CE e optional.



VERSIONE	DESCRIZIONE	CODICE	prezzo listino	sconto 50%	prezzo listino	sconto 50%	prezzo listino	sconto 50%	m <sup>3</sup>
le versioni riportate sotto raffigurano il braccio "L" cm 25 ed indicano il lato DESTRO			G	AQUA	3000	3500			
	Poltrona con 2 bracci	010					0.63+	2x0.26	
	2 Posti con 2 bracci	020					1.20+	2x0.26	
	2 Posti max con 2 bracci	040					1.49+	2x0.26	
	3 Posti con 2 bracci	030					1.78+	2x0.26	
	Poltrona con 1 braccio dx	014					0.63+	0.26	
	Poltrona con 1 braccio sx	015					1.8+	11	
	Poltrona max con 1 braccio dx	214					0.77+	0.26	
	Poltrona max con 1 braccio sx	215					21+	11	
	2 Posti con 1 braccio dx	024					1.20+	0.26	
	2 Posti con 1 braccio sx	025					35+	11	
	2 Posti max con 1 braccio dx	044					1.49+	0.26	
	2 Posti max con 1 braccio sx	045					41+	11	
	3 Posti con 1 braccio dx	034					1.78+	0.26	
	3 Posti con 1 braccio sx	035					53+	11	
	Poltrona senza bracci	019					0.63	18	
	Poltrona max senza bracci	01D					0.77	21	
	Poltrona, 2 posti e 3 posti C.L. con 1 braccio dx	051					0.96+	0.26	
	C.L. con 1 braccio sx	052					30+	11	
	Poltrona, 2 posti e 3 posti C.L. 1 braccio contenitore dx	154					0.96+	0.26	
	C.L. 1 braccio contenitore sx	153					32+	11	
	Poltrona max e 2 posti max C.L. max con 1 braccio dx	258					1.18+	0.26	
	C.L. max con 1 braccio sx	257					37+	11	
	Poltrona max e 2 posti max C.L. max 1 br. contenitore dx	158					1.18+	0.26	
	C.L. max 1 br. contenitore sx	157					39+	11	

VERSIONE	DESCRIZIONE	CODICE	prezzo listino	sconto 50%	prezzo listino	sconto 50%	prezzo listino	sconto 50%	m <sup>3</sup>
le versioni riportate sotto raffigurano il braccio "L" cm 25 ed indicano il lato DESTRO			G	AQUA	3000	3500			
	Angolo terminale dx	053							2.11
	Angolo terminale sx	054							68
	Poltrona terminale dx	01Q							1.00
	Poltrona terminale sx	01R							31
	Poltrona max terminale dx	21Q							1.14
	Poltrona max terminale sx	21R							34
	Angolo quadro	05C							1.12
	Angolo tondo	05T							1.48
	Pouff rettangolare	001							0.28
	2 Posti con 2 bracci reclyner intero	M2C							1.20+
	2 Posti con 1 braccio reclyner intero dx	N30							55+
	2 Posti con 1 braccio reclyner intero sx	N31							2x11
	2 Posti senza bracci reclyner intero	M2N							1.20

N.b.: le versioni con sedute reclyner al lato componibile non sono disponibili con fiancate rifinite in pelle; le vers. 2 Posti, 2 Posti max e 3 Posti reclyner sono tutte assemblate;

costo optional da aggiungere al prezzo di vendita:

**meccanismo di seduta reclyner motorizzato con pulsantiera** -  
**batteria KPS0001 per meccanismo elettrico** -  
**verniciatura piede RAL cad. (vedi colori su retro di copertina)** -



RELAX ELETTRICO CON PULSANTIERA OPTIONAL



L.25xH.60-86



L.17xH.60-86

B259

POSITANO

bracciolo L

2 Posti cod.F20  
cm 168 x 98

cat. G A PARTIRE DA

2 Posti Max cod.F40  
cm 198 x 98

cat. G A PARTIRE DA

IN PROMO A SOLI

IN PROMO A SOLI

cat. AQUA  
cat. 3000  
cat. 3500cat. AQUA  
cat. 3000  
cat. 3500

L.24xH.62



L.16xH.62

Poltrona cod.F10

Bracciolo L cm 108 x 98

Bracciolo S cm 92 x 98

cat. G A PARTIRE DA

IN PROMO A SOLI

cat. AQUA

cat. 3000

cat. 3500

Baritono Cat. G - Col. 11  
Bicolore Baritono Cat. G - Col. 12  
Piede in Plastica

POSITANO FISSORCLB259

profondità di seduta cm 58

profondità cm 98

Realizzato su fusto in legno è isolato dal contatto con spugna in bianco. L'imbottitura è realizzata con poliuretano espanso, ecologico a densità differenziata e ricoperto con falda di dacron ovattato. L'imbottitura della seduta è realizzata con gomma poliuretana di densità 30. La spalliera è in fiocco siliconato. I piedi sono in ABS nero, h. 4 cm. La seduta, corredata con meccanismo recliner, azionabile tramite pulsantiera ed alimentata da cc a 220 v, testato secondo normative CE, è optional.



98



154

VERSIONE le versioni riportate sotto raffigurano il bracciolo "L" cm 24	DESCRIZIONE	CODICE	prezzo listino	SCONTO	prezzo listino	SCONTO	prezzo listino	SCONTO	prezzo listino	SCONTO	m <sup>3</sup> kg
			G	50%	AQUA	50%	3000	50%	3500		
	Poltrona con 2 bracci fissa	F10									0,65+ 2x0,20 19+ 2x12
	2 Posti con 2 bracci fisso	F20									1,23+ 2x0,20 39+ 2x12
	2 Posti max con 2 bracci fisso	F40									1,52+ 2x0,20 46+ 2x12
	3 Posti con 2 bracci	F30									1,82+ 2x0,20 58+ 2x12

N.b.: le vers. 2 Posti, 2 Posti max e 3 Posti recliner sono tutte assemblate;

costo optional da aggiungere al prezzo di vendita:

meccanismo di seduta recliner motorizzato con pulsantiera  
batteria KPS0001 per meccanismo elettrico

RELAX ELETTRICO  
CON PULSANTIERA  
OPTIONAL3 Posti cod.F30  
cm 229 x 98

cat. G A PARTIRE DA

IN PROMO A SOLI

cat. AQUA  
cat. 3000  
cat. 3500Pelle Cat. 3000 - Col. 3014  
Piede in Plastica

L.24xH.62



L.16xH.62

B198

SUNDAY

COMPOSIZIONE

**2 Posti 1 Br** cod.024/025 +  
**Angolo Terminale** cod.053/054  
cm 249 x 170

cat. G A PARTIRE DA

IN PROMO A SOLI

cat. **AQUA**

cat. **3000**

cat. **3500**



**2 Posti** cod.020  
cm 164 x 94

cat. G A PARTIRE DA

IN PROMO A SOLI

cat. **AQUA**  
cat. **3000**  
cat. **3500**

**2 Posti Max** cod.040  
cm 190 x 94

cat. G A PARTIRE DA

IN PROMO A SOLI

cat. **AQUA**  
cat. **3000**  
cat. **3500**

## SUNDAYFISSORCLB198

profondità di seduta cm 53  
profondità cm 94

Realizzato su fusto in legno è isolato dal contatto con spugna in bianco. L'imbottitura è realizzata con poliuretano espanso, ecologico a densità differenziata e ricoperto con falda di dacron ovattato. La seduta è realizzata con gomma poliuretana di densità 35. La spalliera è in fiocco siliconato. I piedi sono in ABS, h. 5 cm. La seduta corredata con meccanismo recliner azionabile tramite pulsantiera ed alimentato da cc a 220 v, testato secondo normative CE e optional.

abbinabile alle vers. poltrona max e 2 posti max  
altezza piedi anteriori 12 cm

Ganci per le versioni  
componibili

VERSIONE le versioni riportate sotto indicano il lato DESTRO	DESCRIZIONE	CODICE	prezzo listino	SCONTO 50%	prezzo listino	SCONTO 50%	prezzo listino	SCONTO 50%	prezzo listino	SCONTO 50%	m <sup>3</sup> kg
45	Poltrona con 2 bracci fissa	010									1.09
107											38
102	2 Posti con 2 bracci fisso	020									1.64
164											58
128	2 Posti max con 2 bracci fisso	040									1.89
190											67
159	3 Posti con 2 bracci fisso	030									2.19
221											78
51	Poltrona con 1 braccio fissa dx	014									0.85
82	Poltrona con 1 braccio fissa sx	015									29
64	Poltrona max 1 braccio fissa dx	214									0.97
95	Poltrona max 1 braccio fissa sx	215									33
108	2 Posti con 1 braccio fisso dx	024									1.40
139	2 Posti con 1 braccio fisso sx	025									49
108	2 Posti max 1 braccio fisso dx	044									1.65
165	2 Posti max 1 braccio fisso sx	045									58
165	3 Posti con 1 braccio fisso dx	034									1.95
196	3 Posti con 1 braccio fisso sx	035									69
57	Poltr. centr. senza bracci fissa	019									0.58
70	Poltr. max centr. senza br. fissa	01D									0.70
114	2 Posti cent. senza bracci fisso	02A									1.11
140	2 Posti max cen. senza br. fisso	04M									1.35

VERSIONE le versioni riportate sotto indicano il lato DESTRO	DESCRIZIONE	CODICE	prezzo listino	SCONTO 50%	prezzo listino	SCONTO 50%	prezzo listino	SCONTO 50%	prezzo listino	SCONTO 50%	m <sup>3</sup> kg
51	C. L. con 1 braccio dx	051									1.21
82 x 155	C. L. con 1 braccio sx	052									44
64	C. L. max con 1 braccio dx	258									1.37
95 x 155	C. L. max con 1 braccio sx	257									53
	Angolo terminale piccolo dx	250									1.13
130 x 94	Angolo terminale piccolo sx	249									50
108	Angolo terminale dx	053									1.62
170 x 110	Angolo terminale sx	054									60
	Angolo quadro	050									1.10
96 x 96											41
114 x 114	Angolo 2 spalliere pentagonale	05R									1.31
											50
	Angolo tondo	05T									1.26
110 x 110											50
	N.b.: le versioni con sedute recliner al lato componibile (017-018-218-217-128-129-04P-04Q-01M-21M) non sono disponibili con fiancate rifinite in pelle le vers. 2 Posti, 2 Posti max e 3 Posti recliner sono tutte assemblate										
49	Pouff terminale dx	110									0.35
59 x 94	Pouff terminale sx	111									15
49	Pouff isola quadrato	003									0.21
60 x 60											12

N.b.: le versioni con sedute recliner al lato componibile  
(017-018-218-217-128-129-04P-04Q-01M-21M) non sono disponibili con fiancate rifinite in pelle  
le vers. 2 Posti, 2 Posti max e 3 Posti recliner sono tutte assemblate

costo optional da aggiungere al prezzo di vendita:

**meccanismo di seduta recliner motorizzato con pulsantiera  
batteria KPS0001 per meccanismo elettrico**



RELAX ELETTRICO  
CON PULSANTIERA  
OPTIONAL



B288

TOLEDO

cucitura n.1



**2 Posti** cod.020  
cm 133 x 85

cat. G A PARTIRE DA

IN PROMO A SOLI

cat. **AQUA**  
cat. **3000**  
cat. **3500**

Pelle Cat. 3500 - Col. 3530  
Piede in Metallo lucido

**TOLEDO B288**

Realizzata su fusto in legno è isolata dal contatto con spugna in bianco. L'imbottitura è realizzata con poliuretano espanso, ecologico a densità differenziata e ricoperto con falda di dacron ovattato. L'imbottitura della seduta è realizzata con gomma poliuretana di densità 35. I piedi sono in metallo lucido o in legno verniciato h. 19 cm.

profondità cm 83  
profondità di seduta cm 55

VERSIONE	DESCRIZIONE	CODICE	prezzo listino	scarto 50%	prezzo listino	scarto 50%	prezzo listino	scarto 50%	prezzo listino	scarto 50%	m <sup>3</sup>
			G		AQUA		3000		3500		kg
	Poltrona	010									0.59
	2 Posti con 2 bracci	020									0.99
											48

costo optional da aggiungere al prezzo di vendita:

verniciatura piede RAL cad. (vedi colori su retro di copertina)

Piede di serie in Metallo lucido o Antracite opaco goffrato



Piedi di serie:



**Poltrona** cod.010  
cm 78 x 85

cat. G A PARTIRE DA

IN PROMO A SOLI

cat. **AQUA**  
cat. **3000**  
cat. **3500**

Dubai Velluto Cat. AQUA - Col. 3930  
Piede in Metallo lucido

B294

BRINDISI

bracciolo C

**SUPER COMFORT &  
DESIGN COMPATTO**

profondità 85cm

**2 Posti** br.C - cod.020  
cm 156 x 85

cat. G A PARTIRE DA

IN PROMO A SOLI

cat. AQUA  
cat. 3000  
cat. 3500

**2 Posti Max** br.C - cod.040  
cm 180 x 85

cat. G A PARTIRE DA

IN PROMO A SOLI

cat. AQUA  
cat. 3000  
cat. 3500

## BRINDISI B294C

Realizzato su fusto in legno è isolato dal contatto con spugna in bianco. L'imbottitura è realizzata con poliuretano espanso, ecologico a densità differenziata. L'imbottitura della seduta è realizzata, il primo strato con gomma poliuretana di densità 35, il secondo in misto piuma (50% piuma - 50% fiocco). La spalliera è in misto piuma (70% piuma - 30% fiocco). I cuscini di spalliera e di seduta sono mobili. I piedi sono in legno, h. 8 cm.



misto piuma

**Modello con spalliere e cuscini  
movibili in misto piuma**

VERSIONE	DESCRIZIONE	CODICE	prezzo listino	SCONTO 50%	prezzo listino	SCONTO 50%	prezzo listino	SCONTO 50%	m <sup>3</sup>
le versioni riportate sotto raffigurano il bracciolo "C" cm 20			G	AQUA	3000	3500			kg
58	Poltrona con 2 bracci	010							-
98									-
116	2 Posti con 2 bracci	020							1.03
156									51
140	2 Posti max con 2 bracci	040							1.18
180									56
160	3 Posti con 2 bracci	030							1.31
200									62

## BRINDISI B294V

Realizzato su fusto in legno è isolato dal contatto con spugna in bianco. L'imbottitura è realizzata con poliuretano espanso, ecologico a densità differenziata. L'imbottitura della seduta è realizzata, il primo strato con gomma poliuretana di densità 35, il secondo in misto piuma (50% piuma - 50% fiocco). La spalliera è in misto piuma (70% piuma - 30% fiocco). I cuscini di spalliera e di seduta sono mobili. I piedi sono in legno, h. 8 cm.



misto piuma

**Modello con spalliere e cuscini  
movibili in misto piuma**

VERSIONE	DESCRIZIONE	CODICE	prezzo listino	SCONTO 50%	prezzo listino	SCONTO 50%	prezzo listino	SCONTO 50%	m <sup>3</sup>
le versioni riportate sotto raffigurano il bracciolo "V" cm 17,5			G	AQUA	3000	3500			kg
58	Poltrona con 2 bracci	010							-
93									-
116	2 Posti con 2 bracci	020							1.03
151									51
140	2 Posti max con 2 bracci	040							1.18
175									56
160	3 Posti con 2 bracci	030							1.31
195									62

**2 Posti** br.V - cod.020  
cm 151 x 85

cat. G A PARTIRE DA

IN PROMO A SOLI

cat. AQUA  
cat. 3000  
cat. 3500

**Modello con spalliere e cuscini movibili in misto piuma**

L'imbottitura della seduta è realizzata, il primo strato con gomma poliuretana di densità 35, il secondo in misto piuma (50% piuma - 50% fiocco). La spalliera è in misto piuma (70% piuma - 30% fiocco).



misto piuma



Diamante Cat. AQUA - Col. 304  
Piede in Legno Wengè



misto piuma

**Modello con spalliere e cuscini movibili in misto piuma**

L'imbottitura della seduta è realizzata, il primo strato con gomma poliuretana di densità 35, il secondo in misto piuma (50% piuma - 50% fiocco). La spalliera è in misto piuma (70% piuma - 30% fiocco).



L. 20 cm



L. 17,5 cm

Lyon Cat. G - Col. Green  
Piede in Legno Wengè



B295

LECCE

bracciolo V

**SUPER COMFORT &  
DESIGN COMPATTO**

profondità 85cm

**2 Posti** br.V - cod.020  
cm 151 x 85

cat. G A PARTIRE DA

IN PROMO A SOLI

cat. AQUA  
cat. 3000  
cat. 3500

**2 Posti Max** br.V - cod.040  
cm 175 x 85

cat. G A PARTIRE DA

IN PROMO A SOLI

cat. AQUA  
cat. 3000  
cat. 3500



Baritono Cat. G - Col. 18  
Piede in Legno Wengè

## LECCEB295C

profondità di seduta cm 57  
profondità cm 85

Realizzato su fusto in legno è isolato dal contatto con spugna in bianco. L'imbottitura è realizzata con poliuretano espanso, ecologico a densità differenziata e ricoperto con falda di dacron ovattato. L'imbottitura della seduta è realizzata con gomma poliuretana di densità 30. La spalliera è in gomma poliuretana di densità 18. I cuscini di spalliera e di seduta sono mobili. I piedi sono in legno, h. 8 cm.

VERSIONE	DESCRIZIONE	CODICE	prezzo listino	SCONTO 50%	prezzo listino	SCONTO 50%	prezzo listino	SCONTO 50%	prezzo listino	SCONTO 50%	m <sup>3</sup>
le versioni riportate sotto raffigurano il bracciolo "C" cm 20			G		AQUA		3000		3500		kg
58	Poltrona con 2 bracci	010									-
98											-
116	2 Posti con 2 bracci	020									1.03
156											45
140	2 Posti max con 2 bracci	040									1.18
180											50
160	3 Posti con 2 bracci	030									1.31
200											54

**2 Posti Max** br.C - cod.040  
cm 180 x 85

cat. G A PARTIRE DA

IN PROMO A SOLI

cat. AQUA  
cat. 3000  
cat. 3500



## LECCEB295V

profondità di seduta cm 57  
profondità cm 85

Realizzato su fusto in legno è isolato dal contatto con spugna in bianco. L'imbottitura è realizzata con poliuretano espanso, ecologico a densità differenziata e ricoperto con falda di dacron ovattato. L'imbottitura della seduta è realizzata con gomma poliuretana di densità 30. La spalliera è in gomma poliuretana di densità 18. I cuscini di spalliera e di seduta sono mobili. I piedi sono in legno, h. 8 cm.

VERSIONE	DESCRIZIONE	CODICE	prezzo listino	SCONTO 50%	prezzo listino	SCONTO 50%	prezzo listino	SCONTO 50%	prezzo listino	SCONTO 50%	m <sup>3</sup>
le versioni riportate sotto raffigurano il bracciolo "V" cm 17,5			G		AQUA		3000		3500		kg
58	Poltrona con 2 bracci	010									-
93											-
116	2 Posti con 2 bracci	020									1.03
151											45
140	2 Posti max con 2 bracci	040									1.18
175											50
160	3 Posti con 2 bracci	030									1.31
195											54



Modello con spalliere e cuscini mobili in gomma

Pelle Cat. 3000 - Col. 3005  
Piede in Legno Wengè

B189

OFFICE

**2 Posti** cod.020  
cm 133 x 76 - h. 85

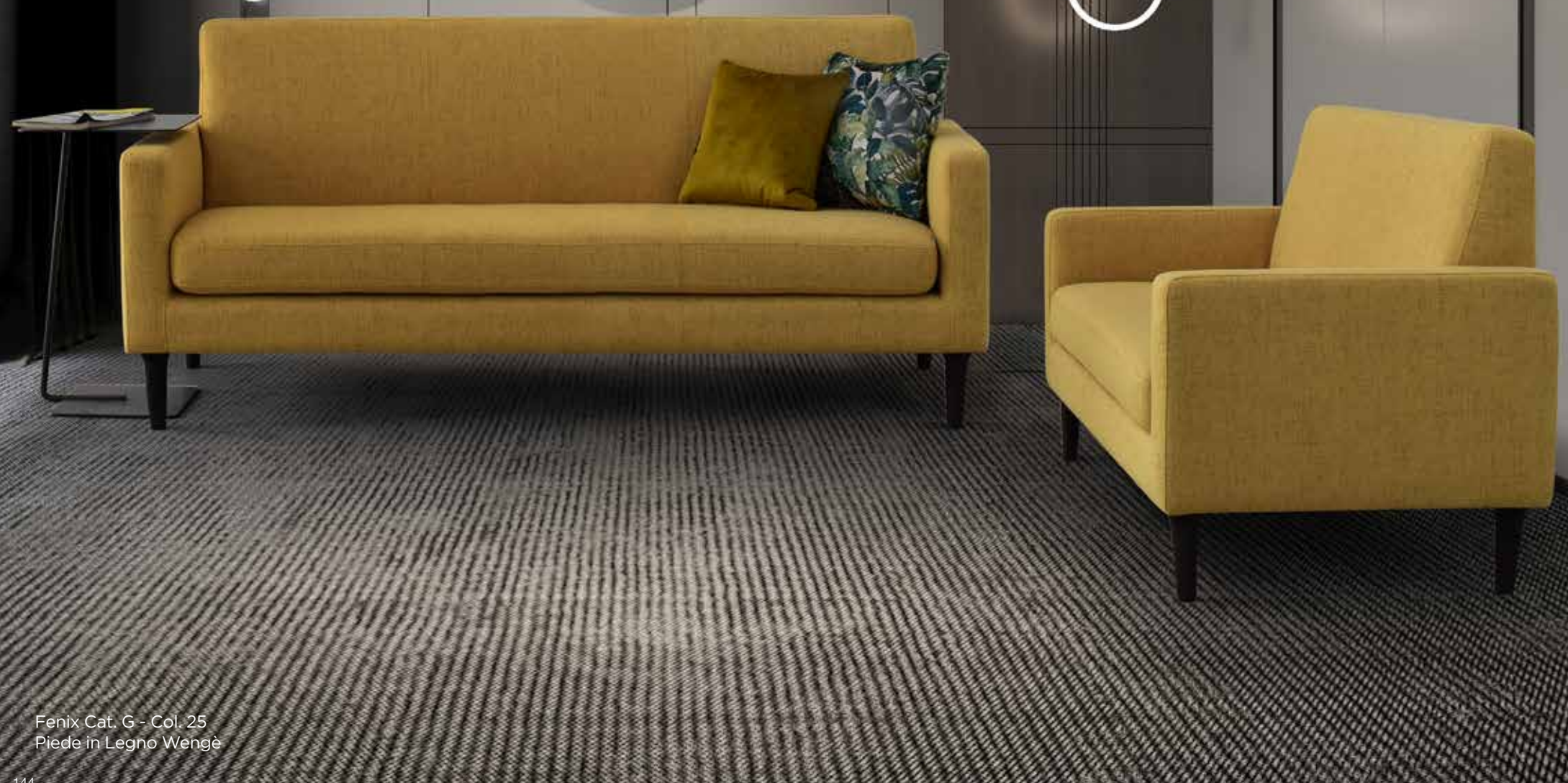
cat. G A PARTIRE DA

IN PROMO A SOLI

cat. **AQUA**  
cat. **3000**  
cat. **3500****3 Posti** cod.030  
cm 189 x 76 - h. 85

cat. G A PARTIRE DA

IN PROMO A SOLI

cat. **AQUA**  
cat. **3000**  
cat. **3500**Fenix Cat. G - Col. 25  
Piede in Legno Wengé

B189

OFFICE

**2 Posti** cod.020  
cm 133 x 76 - h. 87

cat. G A PARTIRE DA

IN PROMO A SOLI

cat. **AQUA**  
cat. **3000**  
cat. **3500**Baritono Cat. G - Col. 10  
Base in Metallo Lucido

B189S

OFFICE

**Poltrona S** cod.010  
cm 77 x 76 - h. 90

cat. G A PARTIRE DA

IN PROMO A SOLI

cat. **AQUA**  
cat. **3000**  
cat. **3500**Pelle Cat. 3500 - Col. 3527  
Base girevole in Metallo Lucido

## OFFICEB189

profondità di seduta cm 54  
profondità cm 76

Realizzato su fusto in legno è isolato dal contatto con spugna in bianco. L'imbottitura è realizzata con poliuretano espanso, ecologico a densità differenziata e ricoperto con falda di diacron ovattato. La seduta è realizzata con gomma poliuretana di densità 30. I cuscini di seduta sono mobili. I piedi sono in legno verniciato h. 18 cm. Le basi laterali in metallo lucido h. 20 cm sono optional.

**Ganci per le versioni componibili**

VERSIONE le versioni riportate sotto indicano il lato DESTRO	DESCRIZIONE	CODICE	prezzo	SCONTO	prezzo	SCONTO	prezzo	SCONTO	prezzo	SCONTO	m <sup>3</sup>
			listino	50%	listino	50%	listino	50%	listino	50%	
	Poltrona con 2 bracci	010									0.45
	2 Posti con 2 bracci	020									0.76
	3 Posti con 2 bracci	030									1.07
	Poltrona con 1 braccio dx	014									0.40
	Poltrona con 1 braccio sx	015									0.24
	2 Posti con 1 braccio dx	024									0.71
	2 Posti con 1 braccio sx	025									0.41
	3 Posti con 1 braccio dx	034									1.02
	3 Posti con 1 braccio sx	035									0.58

costo optional da aggiungere al prezzo di vendita:

<b>basi laterali in metallo lucido h. 20 cm</b>	-	
<b>verniciatura base laterale RAL cad. (vedi colori su retro di copertina)</b>	-	
<b>verniciatura piede RAL cad. (vedi colori su retro di copertina)</b>	-	

**OPTIONAL SFODERABILE: +10%**

## OFFICEB189S

VERSIONE	DESCRIZIONE	CODICE	prezzo	SCONTO	prezzo	SCONTO	prezzo	SCONTO	prezzo	SCONTO	m <sup>3</sup>
			listino	50%	listino	50%	listino	50%	listino	50%	
	Poltrona <b>B189S</b> <b>OFFICE</b>	010									0.65
											0.45

B280

LADY

base in legno h. cm 15,5

DIVANO

2 Posti Max cod.040

cm 197 x 96 x h.71,5

cat. G A PARTIRE DA

IN PROMO A SOLI

Cat. AQUA

cat. 3000

cat. 3500

## LADYB280

profondità di seduta cm 64  
profondità cm 96

Realizzato artigianalmente e sagomato senza l'ausilio di strumenti meccanici. Realizzato su fusto in legno è isolato dal contatto con spugna in bianco. L'imbottitura è realizzata con poliuretano espanso, ecologico a densità differenziata e ricoperto con faldia di dacron ovattato. L'imbottitura della seduta è realizzata con gomma poliuretana di densità 30. I piedi sono in metallo RAL 7022 grigio ombra, h. 13 cm. **La base in legno è optional, h. 15,5 cm**


VERSIONE	DESCRIZIONE	CODICE	prezzo listino G	SCONTO 50%	prezzo listino AQUA	SCONTO 50%	prezzo listino 3000	SCONTO 50%	prezzo listino 3500	m <sup>3</sup> kg
64 127	Poltrona con 2 bracci	010								0.97 30
106 169	2 Posti con 2 bracci	020								1.16 50
134 197	2 Posti max con 2 bracci	040								1.35 60
162 225	3 Posti con 2 bracci	030								1.55 70
190 253	3 Posti max con 2 bracci	065								1.75 80

costo optional da aggiungere al prezzo di vendita:

verniciatura piede RAL cad. (vedi colori su retro di copertina)

costo base in legno h. 15,5 cm optional con finiture legno o scala RAL da aggiungere al prezzo di vendita:

vers. poltr. 2 br.	2 posti 2 br.	2P max 2 br.	3 posti 2 br.	3 posti max 2 br.
--------------------	---------------	--------------	---------------	-------------------



piede RAL OPTIONAL

Pelle Cat. 3000 - Col. 3005  
Cuscino Baritono Cat. G - Col. 14  
Base in Legno Wengè



Dubai Velluto Cat. AQUA - Col. 3965  
Piede in Metallo RAL Anodic Gold

**3 Posti Max** - cod.065  
cm 295 x 104

cat. G A PARTIRE DA

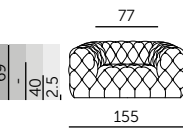
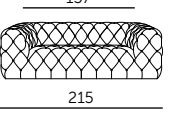
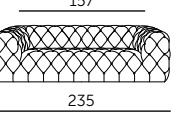
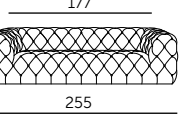
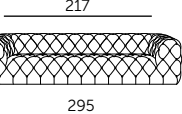

**IN PROMO A SOLI**

cat. **AQUA**  
cat. **3000**  
cat. **3500**

## LORDB246

profondità di seduta cm 65  
profondità cm 104

Realizzato artigianalmente e sagomato senza l'ausilio di strumenti meccanici. Realizzato su fusto in legno è isolato dal contatto con spugna in bianco. L'imbottitura è realizzata con poliuretano espanso, ecologico a densità differenziata e ricoperto con falda di dacron ovattato. L'imbottitura della seduta è realizzata con gomma poliuretanica di densità 30. I piedi sono in ABS nero non visibili, h. 2.5 cm.

VERSIONE	DESCRIZIONE	CODICE	prezzo listino	SCONTO 50%	prezzo listino	SCONTO 50%	prezzo listino	SCONTO 50%	prezzo listino	SCONTO 50%	m <sup>3</sup>
			G		AQUA		3000		3500		kg
	Poltrona con 2 bracci	010									1.33 37
	2 Posti con 2 bracci	020									1.82 65
	2 Posti max con 2 bracci	040									1.99 74
	3 Posti con 2 bracci	030									2.15 84
	3 Posti max con 2 bracci	065									2.48 103
	Pouff rettangolare	001									0.46 20

B227

EMPIRE

**piède RAL OPTIONAL**

DIVANO  
**2 Posti Max** cod.040  
 cm 241 x 112

cat. G A PARTIRE DA


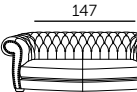
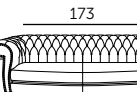
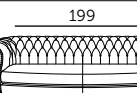
IN PROMO A SOLI

cat. **AQUA**  
 cat. **3000**  
 cat. **3500**

**EMPIRE B227**

profondità di seduta cm 70  
 profondità cm 112

Realizzato artigianalmente e sagomato senza l'ausilio di strumenti meccanici. Realizzato su fusto in legno è isolato dal contatto con spugna in bianco. L'imbottitura è realizzata con poliuretano espanso, ecologico a densità differenziata e ricoperto con falda di dacron ovattato. L'imbottitura della seduta è realizzata con gomma poliuretana di densità 30. Il cuscino di seduta è mobile. I piedi sono in legno verniciati, h. 12 cm.

VERSIONE	DESCRIZIONE	CODICE	prezzo listino G	SCONTO 50%	prezzo listino AQUA	SCONTO 50%	prezzo listino 3000	SCONTO 50%	prezzo listino 3500	SCONTO 50%	m <sup>3</sup> kg
69	 Poltrona con 2 bracci	010									1.38 50
137	 2 Posti con 2 bracci	020									2.14 65
147	 2 Posti max 2 bracci	040									2.39 73
215	 3 Posti con 2 bracci	030									2.64 80
173											
241											
199											
267											

piedi disponibili:

istanbul  
legno  
verniciatotorino  
legno  
verniciatoampolla  
legno  
verniciatovenezia  
legno  
verniciatofirenze  
legno  
verniciatobari  
legno  
verniciato

costo optional da aggiungere al prezzo di vendita:

**verniciatura piede RAL cad. (vedi colori su retro di copertina)**

B193

KING



**2 Posti** cod.020  
cm 188 x 106

cat. G A PARTIRE DA

IN PROMO A SOLI

cat. **AQUA**  
cat. **3000**  
cat. **3500**

**2 Posti Max** cod.040  
cm 216 x 106

cat. G A PARTIRE DA

IN PROMO A SOLI

cat. **AQUA**  
cat. **3000**  
cat. **3500**

## COMPOSIZIONE

**2 Posti 1 Br** cod.024/025 +  
**Angolo Quadro** cod.05C +  
**2 Posti S. Br** cod.02A +  
**CL 1 Br** cod.051/052

cm 294 x 374 x 179

cat. G A PARTIRE DA

IN PROMO A SOLI

cat. **AQUA**  
 cat. **3000**  
 cat. **3500**



## KINGB193

profondità di seduta cm 56  
 profondità cm 106

Realizzato artigianalmente e sagomato senza l'ausilio di strumenti meccanici. Realizzato su fusto in legno è isolato dal contatto con spugna in bianco. L'imbottitura è realizzata con poliuretano espanso, ecologico a densità differenziata e ricoperto con falda di dacron ovattato. La seduta è realizzata con gomma poliuretana di densità 35. Sia i cuscini di seduta che le spalliere sono movibili. I piedi sono in legno verniciati o rivestiti in pelle, h. 5 cm.



VERSIONE le versioni riportate sotto indicano il lato DESTRO	DESCRIZIONE	CODICE	prezzo	SCONTO	prezzo	SCONTO	prezzo	SCONTO	m <sup>3</sup>
			listino	50%	listino	50%	listino	50%	
			G	AQUA	3000	3500			kg
	Poltrona con 2 bracci	010							1.00
	2 Posti con 2 bracci	020							45
	2 Posti max con 2 bracci	040							1.72
	2 Posti max con 2 bracci	040							74
	3 Posti con 2 bracci	030							1.96
	Poltrona con 1 braccio dx	014							83
	Poltrona con 1 braccio sx	015							0.82
	2 Posti con 1 braccio dx	024							37
	2 Posti con 1 braccio sx	025							1.54
	2 Posti max con 1 braccio dx	044							63
	2 Posti max con 1 braccio sx	045							1.79
	3 Posti con 1 braccio dx	034							72
	3 Posti con 1 braccio sx	035							2.02
	Poltrona centrale senza bracci	019							0.65
	2 Posti centrale senza bracci	02A							27
	C. L. con 1 braccio dx	051							1.36
	C. L. con 1 braccio sx	052							53
	Angolo quadro	05C							1.38
	Angolo tondo	05T							50
	Pouff quadrato	001							1.21
	Pouff cilindrico	002							48
	Cusc. rullo in pol. esp. con bordino	C19							0.37
									20
									0.03
									1

costo optional da aggiungere al prezzo di vendita:

verniciatura piede RAL cad. (vedi colori su retro di copertina) | - |





**2 Posti** cod.020  
cm 190 x 93

cat. G A PARTIRE DA

IN PROMO A SOLI

cat. **AQUA**  
cat. **3000**  
cat. **3500**

**2 Posti Max** cod.040  
cm 216 x 93

cat. G A PARTIRE DA

IN PROMO A SOLI

Cat. **AQUA**  
cat. **3000**  
cat. **3500**



B134

ROYAL

DIVANO  
2 Posti Max cod.040

cm 216 x 93

cat. G A PARTIRE DA

IN PROMO A SOLI

cat. **AQUA**  
cat. **3000**  
cat. **3500**



Pelle Cat. 3000 - Col. 3014  
Piede in Legno Wenge

B134

ROYAL

## ROYAL B134

profondità di seduta cm 56  
profondità cm 93

Realizzato artigianalmente e sagomato senza l'ausilio di strumenti meccanici. Realizzato su fusto in legno è isolato dal contatto con spugna in bianco. L'imbottitura è realizzata con poliuretano espanso, ecologico a densità differenziata e ricoperto con falda di dacron ovattato. La seduta è realizzata con gomma poliuretanica di densità 30. I cuscini di seduta sono movibili. I piedi sono in legno verniciati o rivestiti in pelle, h. 6 cm.

VERSIONE	DESCRIZIONE	CODICE	prezzo listino G	SCONTO 50%	prezzo listino AQUA	SCONTO 50%	prezzo listino 3000	SCONTO 50%	prezzo listino 3500	SCONTO 50%	m <sup>3</sup> kg
56 130	Poltrona con 2 bracci	010									1.13 46
116 190	2 Posti con 2 bracci	020									1.63 66
142 216	2 Posti max con 2 bracci	040									1.85 75
168 242	3 Posti con 2 bracci	030									2.06 84

costo optional da aggiungere al prezzo di vendita:

verniciatura piede RAL cad. (vedi colori su retro di copertina) | - |

**Poltrona** cod.010  
cm 130 x 93

cat. G A PARTIRE DA

IN PROMO A SOLI

cat. **AQUA**  
cat. **3000**  
cat. **3500**



Pelle Cat. 3000 - Col. 3016  
Piede in Legno noce chiaro

B90

QUEEN

**2 Posti** cod.020  
cm 143 x 85

cat. G A PARTIRE DA

IN PROMO A SOLI

cat. **AQUA**  
cat. **3000**  
cat. **3500****3 Posti** cod.030  
cm 203 x 85

cat. G A PARTIRE DA

IN PROMO A SOLI

cat. **AQUA**  
cat. **3000**  
cat. **3500**

B90

QUEEN

**Poltrona** cod.010  
cm 83 x 85

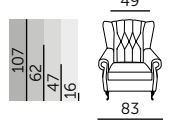

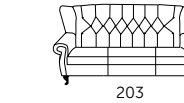
cat. G A PARTIRE DA

IN PROMO A SOLI

cat. **AQUA**  
cat. **3000**  
cat. **3500****QUEENB90**

Realizzato artigianalmente e sagomato senza l'ausilio di strumenti meccanici. Realizzato su fusto in legno è isolato dal contatto con spugna in bianco. L'imbotitura è realizzata con poliuretano espanso, ecologico a densità differenziata e ricoperto con falda di dacron ovattato. I cuscini di seduta sono mobili, in poliuretano di densità 30. I piedi sono in legno verniciato, h. 16 cm.

profondità di seduta cm 56  
profondità cm 85

VERSIONE	DESCRIZIONE	CODICE	prezzo listino G	SCONTO 50%	prezzo listino AQUA	SCONTO 50%	prezzo listino 3000	SCONTO 50%	prezzo listino 3500	m <sup>3</sup> kg
49 107 67 147 83		<b>010</b>								0.69 37
110 143 167		<b>020</b>								1.15 59
167 203		<b>030</b>								1.62 81

costo optional da aggiungere al prezzo di vendita:

verniciatura piede RAL cad. (vedi colori su retro di copertina) | - |

B90

QUEEN

**spalliera liscia**Dubai Velluto Cat. AQUA - Col. 3934  
Piede in Legno NaturaleDubai Velluto Cat. AQUA - Col. 3980  
Piede in Legno WengéDubai Velluto Cat. AQUA - Col. 3916  
Piede in Legno Wengé

B36

SIRPRINCE

COMPOSIZIONE

**2 Posti 1 Br** cod.024/025 +  
**Angolo Tondo** cod.05T +  
**3 Posti S. Br** cod.03D +  
**Angolo Tondo** cod.05T +  
**3 Posti 1 Br** cod.034/035

cm 250 x 386 x 302

cat. G A PARTIRE DA

IN PROMO A SOLI

cat. **AQUA**

cat. **3000**

cat. **3500**

cm 250

cm 386

cm 302

B36

SIRPRINCE



**2 Posti Max** cod.040  
cm 203 x 95  
cat. G A PARTIRE DA

IN PROMO A SOLI

cat. **AQUA**  
cat. **3000**  
cat. **3500**

**3 Posti** cod.030  
cm 228 x 95  
cat. G A PARTIRE DA

IN PROMO A SOLI

cat. **AQUA**  
cat. **3000**  
cat. **3500**

**3 Posti** cod.030  
cm 228 x 95

cat. G A PARTIRE DA

**IN PROMO A SOLI**

cat. **AQUA**

cat. **3000**

cat. **3500**



### SIRPRINCEB36

profondità di seduta cm 58  
profondità cm 95

Realizzato artigianalmente e sagomato senza l'ausilio di strumenti meccanici. Realizzato su fusto in legno è isolato dal contatto con spugna in bianco. L'imbottitura è realizzata con poliuretano espanso, ecologico a densità differenziata e ricoperto con falda di dacron ovattato. La seduta è realizzata con gomma poliuretana di densità 30. I cuscini di seduta sono mobili. I piedini sono in legno rivestiti in pelle, h. 6 cm. I cuscini sono optional.



VERSIONE le versioni riportate sotto indicano il lato DESTRO	DESCRIZIONE	CODICE	prezzo	SCONTO	prezzo	SCONTO	prezzo	SCONTO	m <sup>3</sup>
			listino	50%	listino	50%	listino	50%	
			G	AQUA	3000	3500			
	Poltrona con 2 bracci	010							1.02
									45
	2 Posti con 2 bracci	020							1.51
	2 Posti max con 2 bracci	040							1.73
	3 Posti con 2 bracci	030							1.94
	Poltrona con 1 braccio dx	014							0.73
	Poltrona con 1 braccio sx	015							31
	2 Posti con 1 braccio dx	024							1.17
	2 Posti con 1 braccio sx	025							49
	2 Posti max 1 braccio dx	044							1.38
	2 Posti max 1 braccio sx	045							58
	3 Posti con 1 braccio dx	034							1.60
	3 Posti con 1 braccio sx	035							68
	Poltr. centr. senza bracci	019							0.43
									18
	2 Posti cent. senza bracci	02A							0.82
									36
	2P max cent. senza bracci	04M							1.02
									46

VERSIONE le versioni riportate sotto indicano il lato DESTRO	DESCRIZIONE	CODICE	prezzo	SCONTO	prezzo	SCONTO	prezzo	SCONTO	m <sup>3</sup>
			listino	50%	listino	50%	listino	50%	
			G	AQUA	3000	3500			
	3 Posti cent. senza bracci	03D							1.21
									55
	C. L. con 1 braccio dx	051							1.39
	C. L. con 1 braccio sx	052							53
	Angolo tondo	05T							1.00
									58

costo optional da aggiungere al prezzo di vendita:

**verniciatura piede RAL cad. (vedi colori su retro di copertina)** | - |

**2 Posti** cod.020  
cm 176 x 95

cat. G A PARTIRE DA

**IN PROMO A SOLI**

cat. **AQUA**

cat. **3000**

cat. **3500**



B92

PRINCESS

**2 Posti** cod.020  
cm 134 x 81

cat. G A PARTIRE DA

IN PROMO A SOLI

cat. **AQUA**  
cat. **3000**  
cat. **3500****3 Posti** cod.030  
cm 182 x 81

cat. G A PARTIRE DA

IN PROMO A SOLI

cat. **AQUA**  
cat. **3000**  
cat. **3500**Pelle Cat. 3000 - Col. 3016  
Piede in Legno Wengè**PRINCEPSB92**profondità di seduta cm 54  
profondità cm 81

Realizzato artigianalmente e sagomato senza l'ausilio di strumenti meccanici. Realizzato su fusto in legno è isolato dal contatto con spugna in bianco. L'imbottitura è realizzata con poliuretano espanso, ecologico a densità differenziata e ricoperto con faldia di dacron ovattato. La seduta è realizzata con gomma poliuretanica di densità 30. I cuscini di seduta sono mobili. I piedi sono in legno verniciato, h. 16 cm.

VERSIONE	DESCRIZIONE	CODICE	prezzo listino G	SCONTO 50%	prezzo listino AQUA	SCONTO 50%	prezzo listino 3000	SCONTO 50%	prezzo listino 3500	m <sup>3</sup> kg
48	Poltrona con 2 bracci	010								0,55
86										35
96	2 Posti con 2 bracci	020								0,84
134										52
144	3 Posti con 2 bracci	030								1,13
182										68

costo optional da aggiungere al prezzo di vendita:

verniciatura piede RAL cad. (vedi colori su retro di copertina) | - |

Pelle Cat. 3000 - Col. 3057  
Piede RAL 9002 Bianco Grigio

B92

PRINCESS

**Poltrona** cod.010  
cm 86 x 81

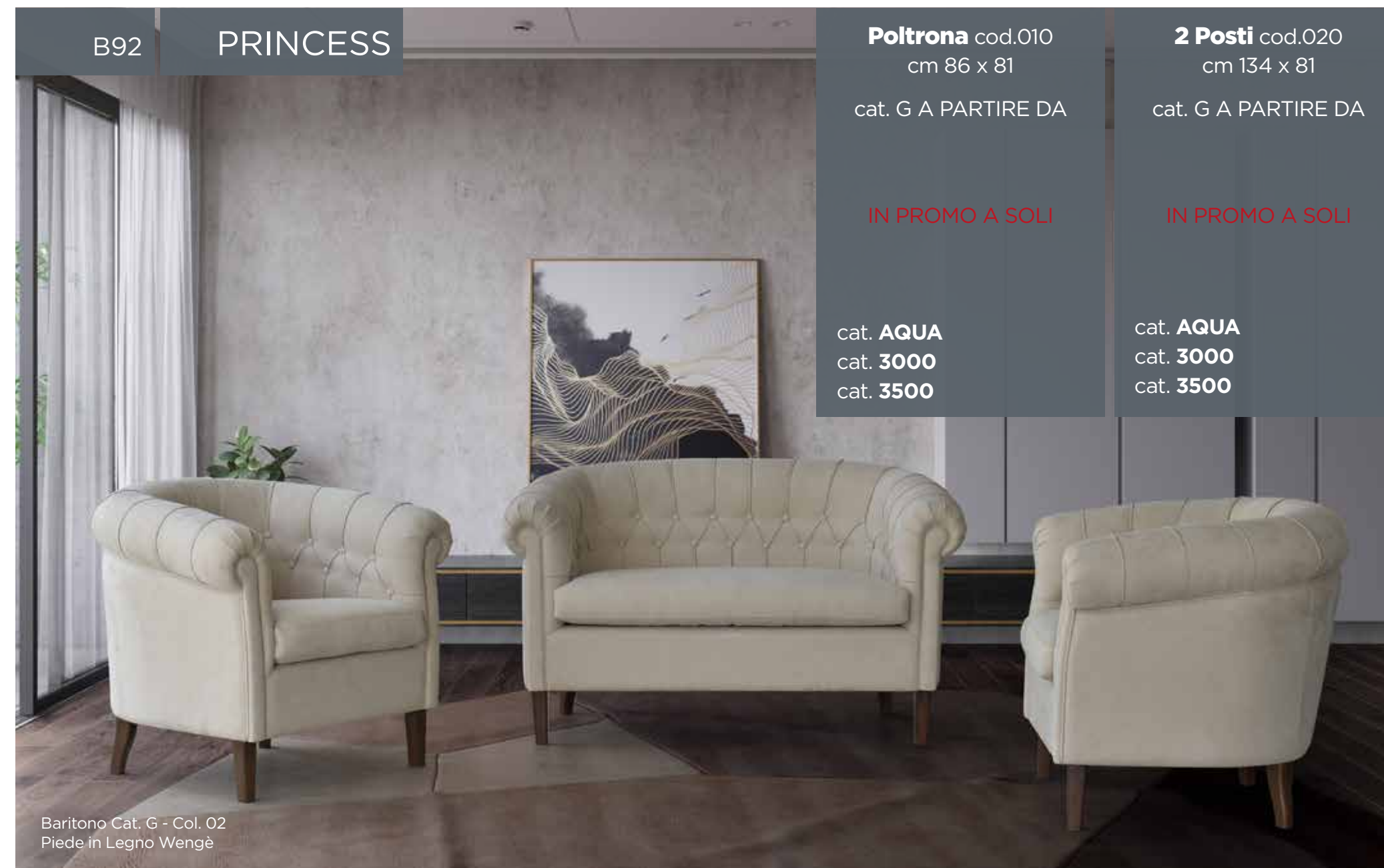
cat. G A PARTIRE DA

IN PROMO A SOLI

cat. **AQUA**  
cat. **3000**  
cat. **3500****2 Posti** cod.020  
cm 134 x 81

cat. G A PARTIRE DA

IN PROMO A SOLI

cat. **AQUA**  
cat. **3000**  
cat. **3500**Baritono Cat. G - Col. 02  
Piede in Legno Wengè

B257

SORRENTO

bracciolo D



**2 Posti Letto** cod.021  
cm 183 x 97  
materasso cm 120x190x17  
cat. G A PARTIRE DA

IN PROMO A SOLI

cat. **AQUA**  
cat. **3000**  
cat. **3500**

**2 Posti Max Letto** cod.041  
cm 203 x 97  
materasso cm 140x190x17  
cat. G A PARTIRE DA

IN PROMO A SOLI

cat. **AQUA**  
cat. **3000**  
cat. **3500**

B257

SORRENTO

bracciolo D



COMPOSIZIONE  
**2 Posti Max Letto** cod.041 +  
**CL contenitore senza Br** cod.159  
cm 284 x 150 materasso cm 140x190x17

cat. G A PARTIRE DA

IN PROMO A SOLI

cat. **AQUA**  
cat. **3000**  
cat. **3500**

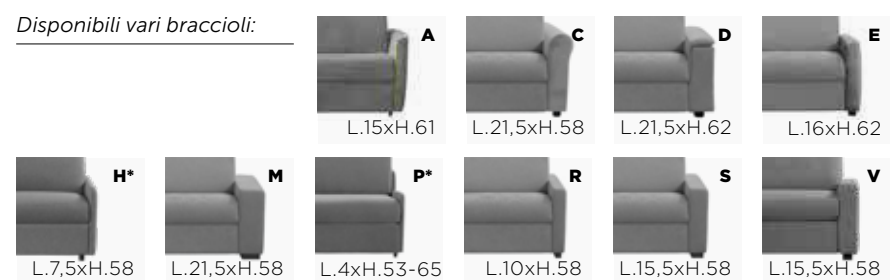


Pulì Cat. G - Col. O4  
Piede in Plastica



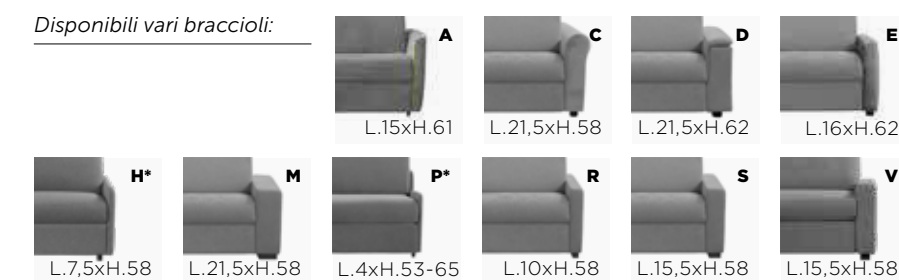
H. cm 17

Disponibili vari braccioli:



Dubai Cat. G - Col. Taupe  
Dettagli Dubai Cat. G - Col. Orange  
Piede in Plastica

Disponibili vari braccioli:



B257

SORRENTO

bracciolo **D**



COMPOSIZIONE  
**2 Posti Max 1 Br Letto** cod.04A/04B +  
**Angolo Terminale** cod.053/054  
 cm 279 x 208 materasso cm 140x190x17

cat. G A PARTIRE DA

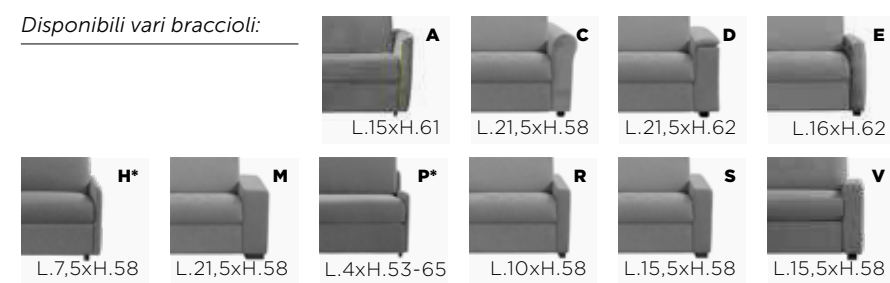
IN PROMO A SOLI

cat. AQUA  
 cat. 3000  
 cat. 3500



Baritono Cat. G - Col. 02  
 Piede in Plastica

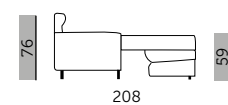
Disponibili vari braccioli:



**SORRENTOTRASFORMABILELETTOB257**

profondità di seduta cm 54  
 profondità cm 97

Realizzato su struttura in ferro è assemblabile alla spalliera e ai braccioli mediante appositi meccanismi a gancio. La rete si aziona mediante 3 semplici movimenti e, senza smembrare la cuscineria, si trasforma in letto. Il materasso è in gomma poliuretanicca densità 25, h. 17 cm. L'imbottitura è realizzata con poliuretano espanso, ecologico a densità differenziata e ricoperto con faldia di diacron ovattato. L'imbottitura della seduta è realizzata con gomma poliuretanicca di densità 28. La spalliera è in fiocco silconato. I piedi sono in ABS nero, h. 5,5 cm.



Ganci per i bracci e le versioni componibili

vers. LETTO Pelle **Poltr. 011 2P 021 2PM 041 3P 031**  
**Pol 1br dx 01F 2P 1br dx 02C 2PM 1br dx 04A 3P 1br dx 03A**  
**Pol 1br sx 01E 2P 1br sx 02D 2PM 1br sx 04B 3P 1br sx 03B**

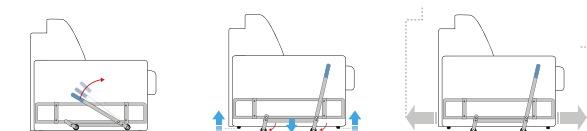


materasso cm. 70x190x17 120x190x17 140x190x17 160x190x17  
**Materasso con Memory Foam**  
 OPTIONAL da aggiungere al prezzo di vendita:

VERSIONE	DESCRIZIONE	CODICE	prezzo listino G	SCONTO 50%	prezzo listino AQUA	SCONTO 50%	prezzo listino 3000	SCONTO 50%	prezzo listino 3500	SCONTO 50%	m <sup>3</sup> kg
	Poltrona con 2 bracci letto (mat. 70x190x17)	011									0.94+2x0.19
	2 Posti con 2 bracci letto (mat. 120x190x17)	021									53+2x10
	2 Posti con 2 bracci letto (mat. 140x190x17)	041									1.42+2x0.19
	2 Posti max con 2 bracci letto (mat. 140x190x17)	041									68+2x10
	3 Posti con 2 bracci letto (mat. 160x190x17)	031									1.62+2x0.19
	3 Posti con 2 bracci letto (mat. 160x190x17)	031									78+2x10
	Poltrona con 1 braccio dx letto (mat. 70x190x17)	01F									0.94+0.19
	Poltrona con 1 braccio sx letto (mat. 70x190x17)	01E									53+10
	2 Posti con 1 braccio dx letto (mat. 120x190x17)	02C									1.42+0.19
	2 Posti con 1 braccio sx letto (mat. 120x190x17)	02D									68+10
	2 Posti max con 1 braccio dx letto (mat. 140x190x17)	04A									1.62+0.19
	2 Posti max con 1 braccio sx letto (mat. 140x190x17)	04B									78+10
	3 Posti con 1 braccio dx letto (mat. 160x190x17)	03A									1.81+0.19
	3 Posti con 1 braccio sx letto (mat. 160x190x17)	03B									88+10

costo optional da aggiungere al prezzo di vendita:

**meccanismo roller**



Disponibili vari braccioli:



**SORRENTOFISSOB257**

profondità di seduta cm 54  
 profondità cm 97

Realizzato su fusto in legno è isolato dal contatto con spugna in bianco. L'imbottitura è realizzata con poliuretano espanso, ecologico a densità differenziata e ricoperto con faldia di diacron ovattato. La seduta è realizzata con gomma poliuretanicca di densità 28. La spalliera è in fiocco silconato. I piedi sono in ABS nero, h. 5,5 cm.

VERSIONE	DESCRIZIONE	CODICE	prezzo listino G	SCONTO 50%	prezzo listino AQUA	SCONTO 50%	prezzo listino 3000	SCONTO 50%	prezzo listino 3500	SCONTO 50%	m <sup>3</sup> kg
	Poltrona con 2 bracci fissa	010									0.75+2x0.19
	2 Posti con 2 bracci fissa	020									24+2x10
	2 Posti max con 2 bracci fissa	040									1.42+2x0.19
	3 Posti con 2 bracci fissa	030									48+2x10
	Poltrona con 1 braccio dx fissa	014									1.62+2x0.19
	Poltrona con 1 braccio sx fissa	015									55+2x10
	Poltr. media 1 braccio dx fissa	212									1.81+2x0.19
	Poltr. media 1 braccio sx fissa	213									63+2x10
	Poltrona max 1 braccio dx fissa	214									0.94+0.19
	Poltrona max 1 braccio sx fissa	215									32+10
	2 Posti con 1 braccio dx fissa	024									1.42+0.19
	2 Posti con 1 braccio sx fissa	025									48+10
	2 Posti max 1 braccio dx fissa	044									1.62+0.19
	2 Posti max 1 braccio sx fissa	045									55+10
	3 Posti con 1 braccio dx fissa	034									1.81+0.19
	3 Posti con 1 braccio sx fissa	035									63+10
	C.L. senza bracci contenitore	159									1.22
	Angolo terminale dx	053									40
	Angolo terminale sx	054									2.13



B262

GAETA

*bracciolo D*



**2 Posti Max Letto** cod.041  
cm 203 x 97  
materasso cm 140x190x17  
cat. G A PARTIRE DA

IN PROMO A SOLI

cat. **AQUA**  
cat. **3000**  
cat. **3500**



B262

GAETA

*bracciolo E*



**2 Posti Max Letto** cod.041  
cm 192 x 97  
materasso cm 140x190x17  
cat. G A PARTIRE DA

IN PROMO A SOLI

cat. **AQUA**  
cat. **3000**  
cat. **3500**



Disponibili vari braccioli:



Baritono Cat. G - Col. 27  
Piede in Plastica

Pulì Cat. G - Col. 06  
Piede in Plastica

B262

GAETA

bracciolo M



COMPOSIZIONE

**2 Posti Max Letto** cod.041 +  
**CL contenitore senza Br** cod.159  
cm 284 x 150 materasso cm 140x190x17

cat. G A PARTIRE DA

IN PROMO A SOLI

cat. AQUA  
cat. 3000  
cat. 3500

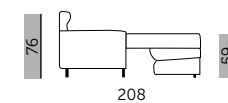


Oceano Cat. G - Col. Sky  
Piede in Plastica

**GAETATRASFORMABILELETTO B262**

profondità di seduta cm 54  
profondità cm 97

Realizzato su struttura in ferro è assemblabile alla spalliera e ai braccioli mediante appositi meccanismi a gancio. La rete si aziona mediante 3 semplici movimenti e, senza smembrare la cuscineria, si trasforma in letto. Il materasso è in gomma poliuretana densità 25, h. 17 cm. L'imbottitura è realizzata con poliuretano espanso, ecologico a densità differenziata e ricoperto con falda di dacron ovattato. L'imbottitura della seduta è realizzata con gomma poliuretana di densità 25. La spalliera è in fiocco siliconato. I piedi sono in ABS nero, h. 5,5 cm.



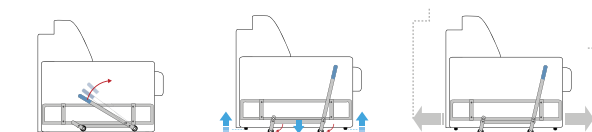
Ganci per i braccioli e le versioni componibili

vers. LETTO Pelle	Poltr. 011	2P 021	2PM 041	3P 031
materasso cm.	70x190x17	120x190x17	140x190x17	160x190x17
<b>Materasso con Memory Foam</b>	-	-	-	-
OPTIONAL da aggiungere al prezzo di vendita:	-	-	-	-


VERSIONE	DESCRIZIONE	CODICE	prezzo listino	SCONTO 50%	prezzo listino	SCONTO 50%	prezzo listino	SCONTO 50%	prezzo listino	SCONTO 50%	m <sup>3</sup>	kg
			G	AQUA	3000	3500						
	Poltrona con 2 bracci letto (mat. 70x190x17)	011									0.94+ 2x0.18	53+ 2x12
	2 Posti con 2 bracci letto (mat. 120x190x17)	021									1.42+ 2x0.18	68+ 2x12
	2 Posti max con 2 bracci letto (mat. 140x190x17)	041									1.62+ 2x0.18	78+ 2x12
	3 Posti con 2 bracci letto (mat. 160x190x17)	031									1.81+ 2x0.18	88+ 2x12
	C. L. contenitore senza bracci	159									1.22	40

costo optional da aggiungere al prezzo di vendita:

**meccanismo roller**



Disponibili vari braccioli:



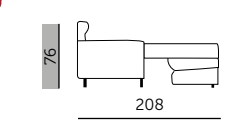
Piede in Plastica DI SERIE

H. cm17

**GAETATRASFORMABILELETTO B262D**

profondità di seduta cm 54  
profondità cm 97

Realizzato su struttura in ferro è assemblabile alla spalliera e ai braccioli mediante appositi meccanismi a gancio. La rete si aziona mediante 3 semplici movimenti e, senza smembrare la cuscineria, si trasforma in letto. Il materasso è in gomma poliuretana densità 25, h. 17 cm. L'imbottitura è realizzata con poliuretano espanso, ecologico a densità differenziata e ricoperto con falda di dacron ovattato. L'imbottitura della seduta è realizzata con gomma poliuretana di densità 25. La spalliera è in fiocco siliconato. I piedi sono in ABS nero, h. 5,5 cm.



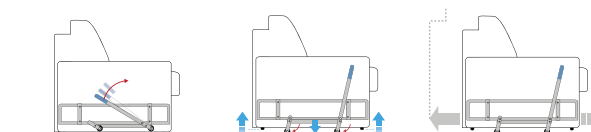
Ganci per i braccioli e le versioni componibili

vers. LETTO Pelle	Poltr. 011	2P 021	2PM 041	3P 031
materasso cm.	70x190x17	120x190x17	140x190x17	160x190x17
<b>Materasso con Memory Foam</b>	-	-	-	-
OPTIONAL da aggiungere al prezzo di vendita:	-	-	-	-

VERSIONE	DESCRIZIONE	CODICE	prezzo listino	SCONTO 50%	prezzo listino	SCONTO 50%	prezzo listino	SCONTO 50%	prezzo listino	SCONTO 50%	m <sup>3</sup>	kg
			G	AQUA	3000	3500						
	Poltrona con 2 bracci letto	011									0.94+ 2x0.19	53+ 2x10
	2 Posti con 2 bracci letto	021									1.42+ 2x0.19	68+ 2x10
	2 Posti max con 2 bracci letto	041									1.62+ 2x0.19	78+ 2x10
	3 Posti con 2 bracci letto	031									1.81+ 2x0.19	88+ 2x10
	C. L. contenitore senza bracci	159									1.22	40

costo optional da aggiungere al prezzo di vendita:

**meccanismo roller**



B298

SEBASTOPOL

bracciolo E



**2 Posti Max Letto**  
non sfoderabile - cod.041  
cm 192 x 98  
materasso cm 140x190x17  
cat. G A PARTIRE DA

IN PROMO A SOLI

cat. **AQUA**  
cat. **3000**  
cat. **3500**



## SEBASTOPOLTRASFORMABILELETTOB298

profondità di seduta cm 52  
profondità cm 97

Realizzato su struttura in ferro è assemblabile alla spalliera e ai braccioli mediante appositi meccanismi a gancio. La rete si aziona mediante 3 semplici movimenti e, senza smembrare la cuscineria, si trasforma in letto. Il materasso è in gomma poliuretana densità 25, h. 17 cm. L'imbottitura è realizzata con poliuretano espanso, ecologico a densità differenziata e ricoperto con falda di dacron ovattato. L'imbottitura della seduta è realizzata con gomma poliuretana di densità 28. La spalliera è in fiocco siliconato. I cuscini di spalliera sono rimovibili tramite cerniera sganciabile. I piedi sono in plastica, h. 5,5 cm.



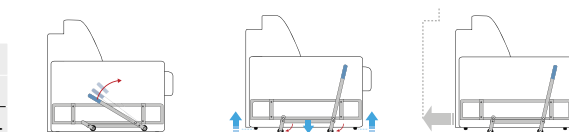
vers. LETTO Pelle  
materasso cm. 

Poltr. 011	2P 021	2PM 041	3P 031
70x190x17	120x190x17	140x190x17	160x190x17

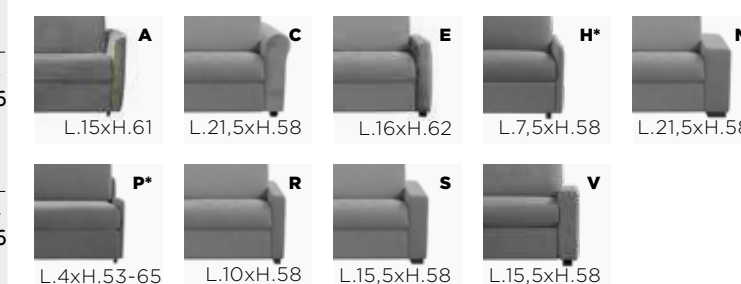
  
**Materasso con Memory Foam**  
OPTIONAL da aggiungere al prezzo di vendita.

costo optional da aggiungere al prezzo di vendita:

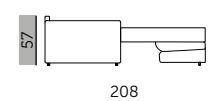
meccanismo roller




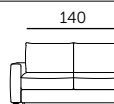
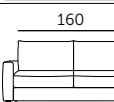
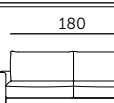

Disponibili vari braccioli:



I cuscini di spalliera sono rimovibili  
tramite cerniera sganciabile.



Ganci per i bracci e le versioni componibili

VERSIONE le versioni riportate sotto raffigurano il bracciolo "E" cm 16	DESCRIZIONE	CODICE	prezzo listino		prezzo listino		m <sup>3</sup>
			50% G	50% AQUA	50% 3000	50% 3500	
 Poltrona con 2 bracci letto (mat. 70x190x17)		011					0,94+ 2x0.16 53+ 2x12
 2 Posti con 2 bracci letto (mat. 120x190x17)		021					1,42+ 2x0.16 68+ 2x12
 2 Posti max con 2 bracci letto (mat. 140x190x17)		041					1,62+ 2x0.16 78+ 2x12
 3 Posti con 2 bracci letto (mat. 160x190x17)		031					1,81+ 2x0.16 88+ 2x12
 C. L. contenitore senza bracci		159					1,22 40

B298

SEBASTOPOL

bracciolo H



**Poltrona Letto**  
non sfoderabile - cod.011  
cm 105 x 98  
materasso cm 70x190x17  
cat. G A PARTIRE DA

IN PROMO A SOLI

cat. **AQUA**  
cat. **3000**  
cat. **3500**

Fenix Cat. G - Col. 147  
Piede in Plastica



Fenix Cat. G - Col. 25  
Piede in Plastica

B298D

SEBASTOPOL

bracciolo D



**2 Posti Max Letto**  
non sfoderabile - cod.041  
cm 203 x 98  
materasso cm 140x190x17  
cat. G A PARTIRE DA

IN PROMO A SOLI

cat. **AQUA**  
cat. **3000**  
cat. **3500**



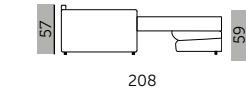
Queens Cat. G - Col. Taupe  
Piede in Plastica

profondità di seduta cm 52  
profondità cm 97



**SEBASTOPOLTRASFORMABILELETTOB298D**

Realizzato su struttura in ferro e assemblabile alla spalliera e ai braccioli mediante appositi meccanismi a gancio. La rete si aziona mediante 3 semplici movimenti e, senza smembrare la cuscineria, si trasforma in letto. Il materasso è in gomma poliuretana densità 25, h. 17 cm. L'imbottitura è realizzata con poliuretano espanso, ecologico a densità differenziata e ricoperto con falda di dacron ovattato. L'imbottitura della seduta è realizzata con gomma poliuretana di densità 28. La spalliera è in fiocco siliconato. I cuscini di spalliera sono rimovibili tramite cerniera sganciabile. I piedi sono in plastica, h. 5,5 cm.



**Ganci per i braccioli e le versioni componibili**

vers. LETTO Pelle **Poltr. 011 2P 021 2PM 041 3P 031**

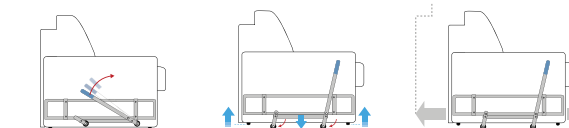
materasso cm. 70x190x17 120x190x17 140x190x17 160x190x17

**Materasso con Memory Foam**  
OPTIONAL da aggiungere al prezzo di vendita:

VERSIONE	DESCRIZIONE	CODICE	prezzo listino	SCONTO 50%	prezzo listino	SCONTO 50%	prezzo listino	SCONTO 50%	prezzo listino	SCONTO 50%	m <sup>3</sup>
le versioni riportate sotto raffigurano il bracciolo "D" cm 21,5			G		AQUA		3000		3500		kg
	Poltrona con 2 bracci letto (mat. 70x190x17)	011									0.94+ 2x0.18
	2 Posti con 2 bracci letto (mat. 120x190x17)	021									53+ 2x12
	2 Posti max con 2 bracci letto (mat. 140x190x17)	041									1.42+ 2x0.18
	3 Posti con 2 bracci letto (mat. 160x190x17)	031									68+ 2x12
	C. L. contenitore senza bracci	159									1.62+ 2x0.18
profondità contenitore cm 19											78+ 2x12
											1.81+ 2x0.18
											88+ 2x12
											1.22
											40

costo optional da aggiungere al prezzo di vendita:

**meccanismo roller**



I cuscini di spalliera sono rimovibili tramite cerniera sganciabile.

B300

CAMBRONNE

bracciolo V



**2 Posti Max Letto**  
non sfoderabile - cod.041  
cm 191 x 98  
materasso cm 140x190x17  
cat. G A PARTIRE DA

IN PROMO A SOLI

cat. **AQUA**  
cat. **3000**  
cat. **3500**



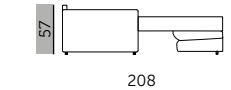
Fenix Cat. G - Col. 25  
Piede in Plastica



## CAMBRONNETRASFORMABILE LETTO B300

profondità di seduta cm 53  
profondità cm 97

Realizzato su struttura in ferro e assemblabile alla spalliera e ai braccioli mediante appositi meccanismi a gancio. La rete si aziona mediante 3 semplici movimenti e, senza smembrare la cuscineria, si trasforma in letto. Il materasso è in gomma poliuretana densità 25, h. 17 cm. L'imbottitura è realizzata con poliuretano espanso, ecologico a densità differenziata e ricoperto con falda di dacron ovattato. L'imbottitura della seduta è realizzata con gomma poliuretana di densità 28. La spalliera è in fiocco siliconato. I cuscini di spalliera sono rimovibili tramite cerniera sganciabile. I piedi sono in plastica, h. 5,5 cm.



**Ganci per i braccioli e le versioni componibili**

vers. LETTO Pelle Poltr. 011 2P 021 2PM 041 3P 031

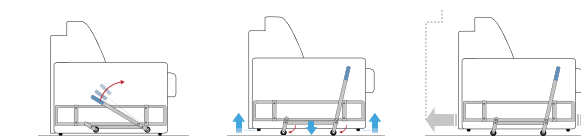
materasso cm. 70x190x17 120x190x17 140x190x17 160x190x17

**Materasso con Memory Foam**  
OPTIONAL da aggiungere al prezzo di vendita:


VERSIONE le versioni riportate sotto raffigurano il bracciolo "V" cm 15,5	DESCRIZIONE	CODICE	prezzo listino G	SCONTO 50%	prezzo listino AQUA	SCONTO 50%	prezzo listino 3000	SCONTO 50%	prezzo listino 3500	m <sup>3</sup>
Poltrona con 2 bracci letto (mat. 70x190x17)		011								0.94+ 2x0.16
2 Posti con 2 bracci letto (mat. 120x190x17)		021								1.42+ 2x0.16
2 Posti max con 2 bracci letto (mat. 140x190x17)		041								1.62+ 2x0.16
3 Posti con 2 bracci letto (mat. 160x190x17)		031								1.81+ 2x0.16
profondità contenitore cm 19										
C. L. contenitore senza bracci		159								122 40

costo optional da aggiungere al prezzo di vendita:

**meccanismo roller**



Disponibili vari braccioli:



I cuscini di spalliera sono rimovibili tramite cerniera sganciabile.

B244

HIGH

bracciolo A



COMPOSIZIONE

**2 Posti Max Letto** cod.041 +  
**CL contenitore senza Br** cod.159  
cm 273 x 150 materasso cm 140x190x17

cat. G A PARTIRE DA

IN PROMO A SOLI

cat. **AQUA**  
cat. **3000**  
cat. **3500**

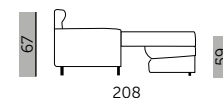


Fenix Cat. G - Col. 26  
Bandina Fenix Cat. G - Col. 25  
Piede in Plastica

## HIGHTRASFORMABILELETTOB244

profondità di seduta cm 57  
profondità cm 96

Realizzato su struttura in ferro e assemblabile alla spalliera e ai braccioli mediante appositi meccanismi a gancio. La rete si aziona mediante 3 semplici movimenti e, senza smembrare la cuscineria, si trasforma in letto. Il materasso è in gomma poliuretana densità 25, h. 17 cm. L'imbottitura è realizzata con poliuretano espanso, ecologico a densità differenziata e ricoperto con falda di dacron ovattato. L'imbottitura della seduta è realizzata con gomma poliuretana di densità 28. I piedi sono in ABS nero, h. 5,5 cm.



Ganci per i bracci e le  
versioni componibili

vers. LETTO Pelle **Poltr. 011 2P 021 2PM 041 3P 031**  
materasso cm. 70x190x17 120x190x17 140x190x17 160x190x17

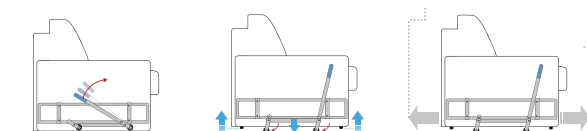
**Materasso con Memory Foam**  
OPTIONAL da aggiungere al prezzo di vendita:

VERSIONE le versioni riportate sotto raffigurano il bracciolo "M" cm 21,5	DESCRIZIONE	CODICE	prezzo	SCONTO	prezzo	SCONTO	prezzo	SCONTO	prezzo	SCONTO	m <sup>3</sup> kg
			listino	50%	listino	50%	listino	50%	listino	50%	
	Poltrona con 2 bracci letto (mat. 70x190x17)	011									0,85+ 2x0,18 53+ 2x12
	2 Posti con 2 bracci letto (mat. 120x190x17)	021									1,29+ 2x0,18 68+ 2x12
	2 Posti max con 2 bracci letto (mat. 140x190x17)	041									1,46+ 2x0,18 78+ 2x12
	3 Posti con 2 bracci letto (mat. 160x190x17)	031									1,64+ 2x0,18 88+ 2x12

**OPTIONAL SFODERABILE: +10%**

costo optional da aggiungere al prezzo di vendita:

**meccanismo roller**  
**portaguanciali**



## HIGHFISSOB244

profondità di seduta cm 57  
profondità cm 96

Realizzato su fusto in legno è isolato dal contatto con spugna in bianco. L'imbottitura è realizzata con poliuretano espanso, ecologico a densità differenziata e ricoperto con falda di dacron ovattato. La seduta è realizzata con gomma poliuretana di densità 28. I cuscini di seduta e spalliera sono movibili. I piedi sono in ABS nero h. 5,5 cm.

VERSIONE le versioni riportate sotto raffigurano il bracciolo "M" cm 21,5	DESCRIZIONE	CODICE	prezzo	SCONTO	prezzo	SCONTO	prezzo	SCONTO	prezzo	SCONTO	m <sup>3</sup> kg
			listino	50%	listino	50%	listino	50%	listino	50%	
	Poltrona con 2 bracci fissa	010									0,68+ 2x0,18 24+ 2x12
	2 Posti con 2 bracci fissa	020									1,29+ 2x0,18 48+ 2x12
	2 Posti max con 2 bracci fissa	040									1,46+ 2x0,18 55+ 2x12
	3 Posti con 2 bracci fissa	030									1,64+ 2x0,18 63+ 2x12
profondità contenitore cm 19	C. L. contenitore senza bracci	159									1,18 58

Disponibili vari braccioli:



B244

HIGH

bracciolo M



**2 Posti Max Letto** cod.041  
cm 203 x 96  
materasso cm 140x190x17  
cat. G A PARTIRE DA

IN PROMO A SOLI

cat. **AQUA**  
cat. **3000**  
cat. **3500**



Baritono Cat. G - Col. 21  
Piede in Plastica

B272

DOUBLE

*sfoderabile*



1F5

**Divano Letto Sfoderabile**

cm 204 x 90 x H.74  
R01 + M01 + OL1 + OL3 + A2D

cat. G A PARTIRE DA

IN PROMO A SOLI

cat. **AQUA**



5G1

**Divano Letto Sfoderabile**

cm 204 x 90 x H.74  
R01 + M01 + OL3 + OL1 + A2S

cat. G A PARTIRE DA

IN PROMO A SOLI

cat. **AQUA**



Dubai Cat. G - Col. Petrol



Rete estraibile R02 + Materasso M03 **OPTIONAL**

B272

DOUBLE

*sfoderabile*



**Divano Letto Sfod. +**

2 x **Cuscino** cod.356 +  
2 x **Cuscino** cod.446  
cm 224 x 93 x H.95

R01 + M01 + 2 x BC1 + OD2 + OP4  
+ S2s + S2d + 2 x 446 + 2 x 356

cat. G A PARTIRE DA

IN PROMO A SOLI

cat. **AQUA**



Scocca / Spalliera Lyon Cat. G - Col. Blue  
Cuscini / Coprimaterasso Lyon Cat. G - Col. Turquoise  
Piede in Plastica

B272

DOUBLE

sfoderabile

### Divano Letto Sfad. +

2 x **Cuscino** cod.356 +  
3 x **Cuscino** cod.446  
cm 218 x 90 x H.95

R01 + M01 + 2 x BST + OD2 + OP4  
4 x 606 + 3 x 446 + 2 x 356  
cat. G A PARTIRE DA

IN PROMO A SOLI

cat. AQUA

Lyon Cat. G - Col. Lavanda  
Cuscinetti Dubai Velluto Cat. AQUA - Col. 3930  
Piede in Plastica



### DOUBLETRASFORMABILELETTOB272

profondità di seduta cm 62

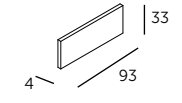
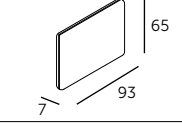
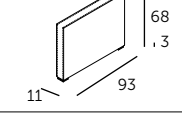
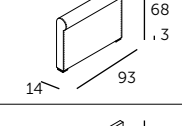
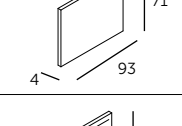
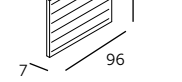
Realizzato su struttura in ferro con pannelli in legno, è isolato dal contatto con spugna in bianco. È disponibile con 5 varianti di braccio, 2 varianti di spalliera e 3 varianti di schienale. La rete è elettrosaldata, disponibile singola, con rete estraibile o contenitore. Il materasso è disponibile in gomma poliuretana h. 14 cm. Il modello è completamente sfoderabile.

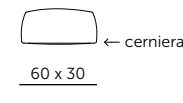
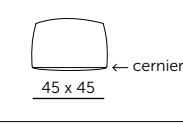
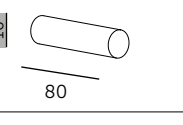
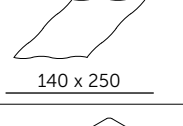
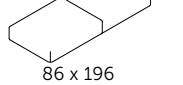


2 posti max letto linear con  
schienale in poliuretano e  
bracci Stretti

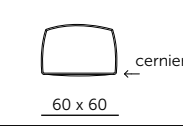
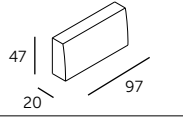
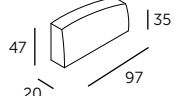

MODELLO con rete singola, rete singola contenitore o con rete estraibile	DESCRIZIONE	CODICE	prezzo listino	SCONTO 50%	m <sup>3</sup> kg
	Rete singola Con traslatore	R01			0.74 19
	Rete singola estraibile	R02			0.53 25
	Rete singola contenitore Traslatore non disponibile	RC1			0.74 25

MODELLO disponibile con 2 varianti di materasso in poliuretano	DESCRIZIONE	CODICE	prezzo listino	SCONTO 50%	m <sup>3</sup> kg
	Materasso singolo in poliuretano non reversibile di densità 35	M01			0.37 6
	Materasso singolo in poliuretano non reversibile di densità 35	M03			0.34 5

MODELLO disponibile con 5 varianti di braccio	DESCRIZIONE	CODICE	prezzo listino G	SCONTO 50%	prezzo listino AQUA	SCONTO 50%	m <sup>3</sup> kg
	Sponda laterale	OL1					0.04 3
	Braccio sottile con bordino	BH1					0.09 9
	Braccio stretto	BST					0.12 5
	Braccio classico	BC1					0.13 6
	Braccio linear medio	OL3					0.07 5
	Braccio sottile trapuntato	OL5					0.07 5

MODELLO disponibile con 5 tipi di accessori	DESCRIZIONE	CODICE	prezzo listino G	SCONTO 50%	prezzo listino AQUA	SCONTO 50%	m <sup>3</sup> kg
	Cuscino rettangolare in fiocco 60 x 30	356					0.03 1
	Cuscino in fiocco quadrato 45 x 45	446					0.03 1
	Cuscino rullo in poliuretano espanso	C06					0.03 1
	Lenzuolo singolo	OP3					0.02 1
	Coprimaterasso	OP4					0.02 1

MODELLO disponibile con 2 varianti di Spalliera	DESCRIZIONE	CODICE	prezzo listino G	SCONTO 50%	prezzo listino AQUA	SCONTO 50%	m <sup>3</sup> kg
	Spalliera linear	OD2					0.16 ...
	Spalliera linear trapuntato	OD4					0.16 ...
	Spalliera asimmetrica dx	A2d					0.14 ...
	Spalliera asimmetrica sx	A2s					...

MODELLO disponibile con 3 varianti di Schienale	DESCRIZIONE	CODICE	prezzo listino G	SCONTO 50%	prezzo listino AQUA	SCONTO 50%	m <sup>3</sup> kg
	Cuscino quadrato in fiocco 60 x 60	606					0.1 1.5
	Schienale mobile in poliuretano	S01					0.14 2.5
	Schienale tondo mobile in poliuretano dx	S2d					0.13 2
	Schienale tondo mobile in poliuretano sx	S2s					...



B271

RODI

*sfoderabile*

Dubai Velluto Cat. AQUA - Col. 3934  
Bordino Dubai Velluto Cat. AQUA - Col. 3930

**Poltrona Letto**  
**Sfoderabile** cod.013  
cm 87 x 90  
cat. G A PARTIRE DA

*IN PROMO A SOLI*cat. **AQUA**

B274

ARGO

*sfoderabile*

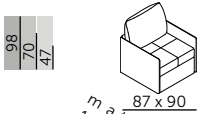
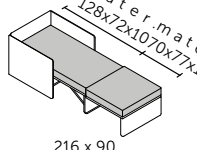
Queens Cat. G - Col. Turquoise

**Pouff Letto**  
**Sfoderabile** cod.127  
cm 74 x 80  
cat. G A PARTIRE DA

*IN PROMO A SOLI*cat. **AQUA****RODI/B271**

Realizzata su struttura in ferro, si trasforma in un letto singolo sollevando la seduta ed è isolata dal contatto con spugna in bianco. La spalliera removibile è in fiocco siliconato.



VERSIONE	DESCRIZIONE	CODICE	prezzo listino	SCONTO 50%	prezzo listino	SCONTO 50%	m <sup>3</sup>
	profondità di seduta cm 51		G		AQUA		
							0.68
		<b>013</b>					48

**ARGO/B274**

Realizzato su struttura in ferro, si trasforma in un letto singolo sollevando la seduta.



VERSIONE	DESCRIZIONE	CODICE	prezzo listino	SCONTO 50%	prezzo listino	SCONTO 50%	m <sup>3</sup>
			G		AQUA		
							0.34
		<b>127</b>					20





**Poltrona Relax** cod.L1M  
cm 82 x 84

cat. G A PARTIRE DA

IN PROMO A SOLI

cat. **AQUA**  
cat. **3000**  
cat. **3500**

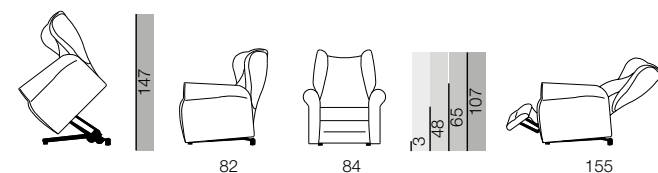


Pelle Cat. 3000 - Col. 3012

### BERGÈ B115

profondità di seduta cm 51

Realizzato su fusto in legno è isolato dal contatto con spugna in bianco. L'imbottitura è realizzata con poliuretano espanso, ecologico a densità differenziata e ricoperto con tomana super e teknoform. I piedi sono in pvc h.3 cm. Il meccanismo recliner è azionato da radiocomando elettronico alimentato da cc. a 220v e testato secondo normative CE. Il meccanismo lift ha una capacità massima di sollevamento di 110 kg. Il meccanismo lift rinforzato con capacità massima di sollevamento di 130 kg è optional.

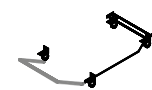


VERSIONE	CODICE	prezzo listino	SCONTO 50%	prezzo listino	SCONTO 50%	prezzo listino	SCONTO 50%	prezzo listino	SCONTO 50%	m <sup>3</sup>	kg
		G		AQUA		3000		3500		0.80	
meccanismo lift 1 motore	L1M									62	

costo optional da aggiungere al prezzo di vendita:

<sup>1</sup>costo **meccanismo roller** optional per le vers. L1M

supplemento **2 motori** optional



T02

Base in Metallo - Piano in Legno  
RAL 6033 Menta Turchese



0.15 m<sup>3</sup>  
7 kg



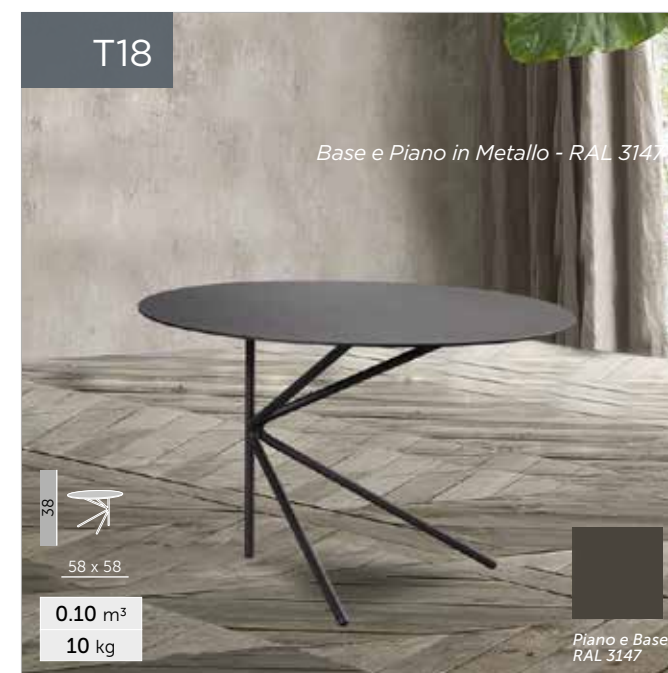
T17

Base e Piano in Metallo - RAL 3147



0.10 m<sup>3</sup>  
10 kg

Piano e Base  
RAL 3147



T18

Base e Piano in Metallo - RAL 3147



0.10 m<sup>3</sup>  
10 kg

Piano e Base  
RAL 3147



T19

Base in Metallo RAL 7022  
Piano in Vetro temperato RAL 6034



0.10 m<sup>3</sup>  
15 kg

Base  
RAL 7022

Piano  
RAL 6034



T20

Base in Metallo RAL 7022  
Piano in Vetro temperato RAL 6034



0.13 m<sup>3</sup>  
15 kg

Base  
RAL 7022

Piano  
RAL 6034



T08

Base in Metallo - Piano in Vetro Fumè



0.10 m<sup>3</sup>  
4 kg

fumè  
bronzo



T22

Base e Piano in Metallo - RAL 7022



0.10 m<sup>3</sup>  
10 kg

Piano e Base  
RAL 7022



**B182**

Realizzato artigianalmente e sagomato senza l'ausilio di strumenti meccanici. Realizzato su fusto in legno è isolato dal contatto con spugna in bianco. L'imbottitura è realizzata con poliuretano espanso, ecologico di densità 30. I piedi sono in legno verniciato, h. 17 cm.

VERSIONE	DESCRIZIONE	CODICE	prezzo listino G	SCONTO 50% AQUA	prezzo listino 3000	SCONTO 50% 3500	m <sup>3</sup> kg
profondità contenitore cm 17	 63 x 123 Pouff rettang. contenitore B182 piedi in legno	0C2					0.29
							25



**KINGB193**

Realizzato artigianalmente e sagomato senza l'ausilio di strumenti meccanici. Realizzato su fusto in legno è isolato dal contatto con spugna in bianco. L'imbottitura è realizzata con poliuretano espanso, ecologico a densità differenziata e ricoperto con falda di dacron ovattato. La seduta è realizzata con gomma poliuretana di densità 35. I cuscini di seduta sono mobili. I piedi sono in legno verniciati o rivestiti in pelle, h. 5 cm.

VERSIONE	DESCRIZIONE	CODICE	prezzo listino G	SCONTO 50% AQUA	prezzo listino 3000	SCONTO 50% 3500	m <sup>3</sup> kg
 77 x 77	Pouff quadrato B193 piedi in legno/ rivestiti	001					0.37 20



**CLOUDB212**

Realizzato su fusto in legno è isolato dal contatto con spugna in bianco. L'imbottitura è realizzata con poliuretano espanso, ecologico a densità differenziata e ricoperto con falda di dacron ovattato. Dotate di appositi piedini gommati antiscivolo. L'imbottitura della seduta è realizzata con gomma poliuretana a doppia densità, il primo strato di densità 30, il secondo di densità 50 waterlily viscoelastico. I piedi sono in ABS nero con gommone antiscivolo, h. 3,5 cm.

VERSIONE	DESCRIZIONE	CODICE	prezzo listino G	SCONTO 50% AQUA	prezzo listino 3000	SCONTO 50% 3500	m <sup>3</sup> kg
 80 x 70	Pouff rettangolare B212 piedi in ABS antiscivolo nero	001					0.30 15



**SUNDAYB198**

Realizzato su fusto in legno è isolato dal contatto con spugna in bianco. L'imbottitura è realizzata con poliuretano espanso, ecologico a densità differenziata e ricoperto con falda di dacron ovattato. La seduta è realizzata con gomma poliuretana di densità 35. I piedi sono in ABS, h. 5 cm.

VERSIONE	DESCRIZIONE	CODICE	prezzo listino G	SCONTO 50% AQUA	prezzo listino 3000	SCONTO 50% 3500	m <sup>3</sup> kg
 60 x 60	Pouff quadrato B198 piedi in ABS nero	003					0.21 12



**TIMESB201**

Realizzato su fusto in legno è isolato dal contatto con spugna in bianco. L'imbottitura è realizzata con poliuretano espanso, ecologico a densità differenziata e ricoperto con falda di dacron ovattato. La seduta è realizzata con gomma poliuretana di densità 35. I cuscini di seduta e le spalliere sono mobili. I piedi sono in metallo lucido h. 15,5 cm.

VERSIONE	DESCRIZIONE	CODICE	prezzo listino G	SCONTO 50% AQUA	prezzo listino 3000	SCONTO 50% 3500	m <sup>3</sup> kg
 68 x 68	Pouff quadrato B201 piedi in metallo	009					0.24 12



**B226**

Realizzato artigianalmente e sagomato senza l'ausilio di strumenti meccanici. Realizzato su fusto in legno è isolato dal contatto con spugna in bianco. L'imbottitura è realizzata con poliuretano espanso, ecologico a densità differenziata e ricoperto con falda di dacron ovattato. L'imbottitura della seduta è realizzata con gomma poliuretana di densità 30. I piedi sono in legno verniciato, h. 17 cm.

VERSIONE	DESCRIZIONE	CODICE	prezzo listino G	SCONTO 50% AQUA	prezzo listino 3000	SCONTO 50% 3500	m <sup>3</sup> kg
 93 x 93	Pouff tondo B226 piedi in legno a scelta	007					0.29 19



**STARB230**

Realizzato su fusto in legno è isolato dal contatto con spugna in bianco. L'imbottitura è realizzata con poliuretano espanso, ecologico a densità differenziata e ricoperto con falda di dacron ovattato. L'imbottitura della seduta è realizzata con gomma poliuretana di densità 30. I piedi sono in metallo lucido, h. 14 cm.

VERSIONE	DESCRIZIONE	CODICE	prezzo listino G	SCONTO 50% AQUA	prezzo listino 3000	SCONTO 50% 3500	m <sup>3</sup> kg
 80x65	Pouff rettangolare B230 piedi in metallo	001					0.24 15



**DEVICEB243**

Realizzato su fusto in legno è isolato dal contatto con spugna in bianco. L'imbottitura è realizzata con poliuretano espanso, ecologico a densità differenziata e ricoperto con falda di dacron ovattato. L'imbottitura della seduta è realizzata con gomma poliuretana di densità 35. I piedi sono in metallo lucido, h. 13 cm.

VERSIONE	DESCRIZIONE	CODICE	prezzo listino G	SCONTO 50% AQUA	prezzo listino 3000	SCONTO 50% 3500	m <sup>3</sup> kg
 70x59	Pouff rettangolare B243 piedi in metallo / legno	001					0.20 15



B246\_001

Dubai Velluto Cat. AQUA - Col. 3934



B247\_001

Baritono Cat. G - Col. 18  
Piede in Metallo bronzato



B270\_008

Queens Cat. G - Col. Orange

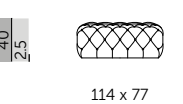


B282\_001

Baritono Cat. G - Col. 11  
Base in Metallo RAL Anodic Bronze

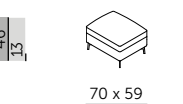
**LORDB246**

Realizzato artigianalmente e sagomato senza l'ausilio di strumenti meccanici. Realizzato su fusto in legno è isolato dal contatto con spugna in bianco. L'imbottitura è realizzata con poliuretano espanso, ecologico a densità differenziata e ricoperto con falda di dacron ovattato. L'imbottitura della seduta è realizzata con gomma poliuretana di densità 30. I piedi sono in ABS nero, h. 2,5 cm.

VERSIONE	DESCRIZIONE	CODICE	prezzo listino G	SCONTO 50%	prezzo listino AQUA	SCONTO 50%	prezzo listino 3000	SCONTO 50%	prezzo listino 3500	SCONTO 50%	m <sup>3</sup> kg
	<i>Pouff rettangolare B246 piedi in ABS nero</i>	001									0.46 20

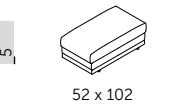
**SLIDEB247**

Realizzato su fusto in legno è isolato dal contatto con spugna in bianco. L'imbottitura è realizzata con poliuretano espanso, ecologico a densità differenziata e ricoperto con falda di dacron ovattato. L'imbottitura della seduta è realizzata con gomma poliuretana di densità 35. I piedi sono in metallo lucido, h. 13 cm.

VERSIONE	DESCRIZIONE	CODICE	prezzo listino G	SCONTO 50%	prezzo listino AQUA	SCONTO 50%	prezzo listino 3000	SCONTO 50%	prezzo listino 3500	SCONTO 50%	m <sup>3</sup> kg
	<i>Pouff rettangolare B247 piedi in metallo</i>	001									0.19 12

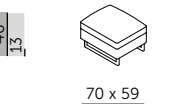
**TAORMINAB270**

Realizzato su fusto in legno è isolato dal contatto con spugna in bianco. L'imbottitura è realizzata con poliuretano espanso, ecologico a densità differenziata e ricoperto con falda di dacron ovattato. L'imbottitura della seduta è realizzata con gomma poliuretana di densità 35. I piedi sono in ABS nero, h. 5 cm.

VERSIONE	DESCRIZIONE	CODICE	prezzo listino G	SCONTO 50%	prezzo listino AQUA	SCONTO 50%	prezzo listino 3000	SCONTO 50%	prezzo listino 3500	SCONTO 50%	m <sup>3</sup> kg
	<i>Pouff centrale, terminale e isola B270 piedi in ABS nero</i>	008									0.31 12

**LIONEB282**

Realizzato su fusto in legno è isolato dal contatto con spugna in bianco. L'imbottitura è realizzata con poliuretano espanso, ecologico a densità differenziata e ricoperto con falda di dacron ovattato. L'imbottitura della seduta è realizzata con gomma poliuretana di densità 35. La slitta è in metallo verniciato, h. 13 cm.

VERSIONE	DESCRIZIONE	CODICE	prezzo listino G	SCONTO 50%	prezzo listino AQUA	SCONTO 50%	prezzo listino 3000	SCONTO 50%	prezzo listino 3500	SCONTO 50%	m <sup>3</sup> kg
	<i>Pouff rettangolare B282 slitte in metallo</i>	001									0.19 12



B252\_001

Baritono Cat. G - Col. 23  
Piede in Legno Wengé



B266\_001

Baritono Cat. G - Col. 04  
Piede in Metallo RAL Anodic Bronze



B296\_001

Lyon Cat. G - Col. Light Grey  
Bicolore Baritono Cat. G - Col. 11  
Piede in Metallo Antracite opaco goffrato

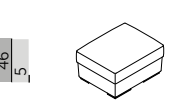


P052\_00F

1-Dubai Velluto Cat. AQUA - Col. 3971  
2-Dubai Velluto Cat. AQUA - Col. 3915  
3-Dubai Velluto Cat. AQUA - Col. 3941  
Bordino Dubai Velluto Cat. AQUA - Col. 3941

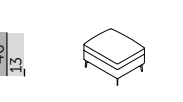
**CAPRIB252**

Realizzato su fusto in legno è isolato dal contatto con spugna in bianco. L'imbottitura è realizzata con poliuretano espanso, ecologico a densità differenziata e ricoperto con falda di dacron ovattato. L'imbottitura della seduta è realizzata con gomma poliuretana di densità 35. I piedi sono in legno verniciato, h. 5 cm.

VERSIONE	DESCRIZIONE	CODICE	prezzo listino G	SCONTO 50%	prezzo listino AQUA	SCONTO 50%	prezzo listino 3000	SCONTO 50%	prezzo listino 3500	SCONTO 50%	m <sup>3</sup> kg
	<i>Pouff rettangolare B252 piedi in legno</i>	001									0.28 12

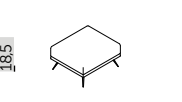
**SIVIGLIAB266**

Realizzato su fusto in legno è isolato dal contatto con spugna in bianco. L'imbottitura è realizzata con poliuretano espanso, ecologico a densità differenziata e ricoperto con falda di dacron ovattato. L'imbottitura della seduta è realizzata con gomma poliuretana di densità 35. I piedi sono in metallo, h. 13 cm.

VERSIONE	DESCRIZIONE	CODICE	prezzo listino G	SCONTO 50%	prezzo listino AQUA	SCONTO 50%	prezzo listino 3000	SCONTO 50%	prezzo listino 3500	SCONTO 50%	m <sup>3</sup> kg
	<i>Pouff rettangolare B266 piedi in metallo</i>	001									0.19 12


**LIVIGNOB296**

Realizzato su fusto in legno multistrato e telaio in ferro, è isolato dal contatto con spugna in bianco. L'imbottitura è realizzata con poliuretano espanso, ecologico a densità differenziata e ricoperto con falda di dacron ovattato. L'imbottitura della seduta è realizzata con gomma poliuretana di densità 35. I cuscini di seduta sono movibili. I piedi sono in metallo, h. 18,5 cm.

VERSIONE	DESCRIZIONE	CODICE	prezzo listino G	SCONTO 50%	prezzo listino AQUA	SCONTO 50%	prezzo listino 3000	SCONTO 50%	prezzo listino 3500	SCONTO 50%	m <sup>3</sup> kg
	<i>Pouff rettangolare B296 piedi in metallo</i>	001									0.21 11

**POUFFP052**

Realizzati su base in legno sono isolati dal contatto con spugna in bianco. L'imbottitura è realizzata con poliuretano espanso, ecologico a densità differenziata e ricoperto con falda di dacron ovattato. L'imbottitura delle sedute è di densità 30. I piedi ABS nero h. 1 cm.

VERSIONE	DESCRIZIONE	CODICE	prezzo listino G	SCONTO 50%	prezzo listino AQUA	SCONTO 50%	prezzo listino 3000	SCONTO 50%	prezzo listino 3500	SCONTO 50%	m <sup>3</sup> kg
	<i>Pouff cilindrico piedi in ABS nero</i>	00F									0.19 12



P052\_106

Top Tropica Cat. 3000 - Col. T57  
Scocca Baritono Cat. G - Col. 11



P052\_122

Pelle Cat. 3000 - Col. 3044  
Piede in Legno Wengè



B263\_204

Dubai Velluto Cat. AQUA - Col. 3922  
Piede in Metallo lucido A6




B263\_00D

Baritono Cat. G - Col. 23  
Piede in Legno B15 Naturale


**POUFFP052**

Realizzati su fusto in legno sono isolati dal contatto con spugna in bianco. L'imbottitura è realizzata con poliuretano espanso, ecologico a densità differenziata e ricoperto con falda di dacron ovattato. L'imbottitura delle sedute è di densità 30. I piedi ABS nero h. 2 cm.

VERSIONE	DESCRIZIONE	CODICE	prezzo listino	SCONTO 50%	prezzo listino	SCONTO 50%	prezzo listino	SCONTO 50%	prezzo listino	SCONTO 50%	m <sup>3</sup>
			G	AQUA	3000	3500					kg
 38 x 38	Pouff quadrato piedi in ABS nero	106									0.09
											4

**POUFFP052**

Realizzati su fusto in legno sono isolati dal contatto con spugna in bianco. L'imbottitura è realizzata con poliuretano espanso, ecologico a densità differenziata e ricoperto con falda di dacron ovattato. L'imbottitura delle sedute è di densità 30. I piedi possono essere in legno verniciato h. 17 cm.







VERSIONE	DESCRIZIONE	CODICE	prezzo listino	SCONTO 50%	prezzo listino	SCONTO 50%	prezzo listino	SCONTO 50%	prezzo listino	SCONTO 50%	m <sup>3</sup>
			G	AQUA	3000	3500					kg
 62 x 122	Pouff rettangolare piedi in legno a scelta	122									0.27
											14

piedi disponibili per il pouff **P052-122**:





**POUFFB263**

Realizzato su fusto in legno è isolato dal contatto con spugna in bianco. L'imbottitura è realizzata con poliuretano espanso, ecologico a densità differenziata e ricoperto con falda di dacron ovattato. La seduta è realizzata con gomma poliuretana di densità 35. I piedi sono in legno o in metallo h. 8 cm o h. 13 cm.

VERSIONE	DESCRIZIONE	CODICE	prezzo listino	SCONTO 50%	prezzo listino	SCONTO 50%	prezzo listino	SCONTO 50%	prezzo listino	SCONTO 50%	m <sup>3</sup>
			G	AQUA	3000	3500					kg
profondità contenitore cm 70x45x13	 80 x 55	Pouff Contenitore piede 8 cm Cuscino cucitura bacchetta <b>SENZA PIEDINI</b>	204								0.23
											10
profondità contenitore cm 70x45x13	 80 x 55	Pouff Contenitore piede 8 cm Cuscino cucitura bordino <b>SENZA PIEDINI</b>	204								0.23
											10
profondità contenitore cm 70x45x13	 80 x 55	Pouff Contenitore piede 8 cm Cuscino cucitura pizzicata <b>SENZA PIEDINI</b>	204								0.23
											10
profondità contenitore cm 85x35x13	 95 x 45	Pouff Contenitore piede 8 cm Cuscino cucitura bacchetta <b>SENZA PIEDINI</b>	00D								0.23
											10
profondità contenitore cm 85x35x13	 95 x 45	Pouff Contenitore piede 8 cm Cuscino cucitura bordino <b>SENZA PIEDINI</b>	00D								0.23
											10
profondità contenitore cm 85x35x13	 95 x 45	Pouff Contenitore piede 8 cm Cuscino cucitura pizzicata <b>SENZA PIEDINI</b>	00D								0.23
											10

**Piedi disponibili per POUFFB263 da aggiungere al prezzo di vendita**

Altezza Pouff Contenitore piede 8 cm	Piede h. 8 cm						
	4x B9	4x A6	4x B8	4x B10	4x B12	4x B14	4x A14
Altezza Pouff Contenitore piede 13 cm	Piede h. 13 cm						
	4x B7	4x A1	4x B1	4x B15	4x B2	4x B3	4x B6
							4x A13

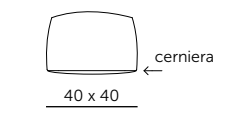
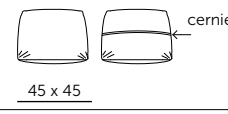
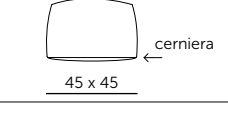
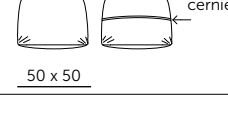
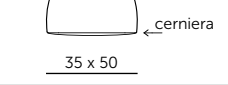
**Cuciture e bordini**



BACCHETTINA      PIZZICATA      BORDINO      BORDINO A CONTRASTO

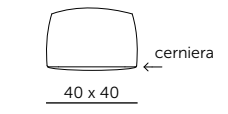
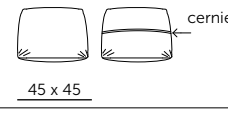
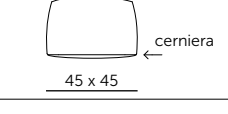

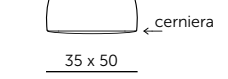
## CUSCINI FIOCCOC002

L'imbottitura è realizzata con fiocco siliconato.

VERSIONE	DESCRIZIONE	CODICE	prezzo listino	SCONTO 50%	prezzo listino	SCONTO 50%	prezzo listino	SCONTO 50%	prezzo listino	SCONTO 50%	m <sup>3</sup>
			G		AQUA		3000		3500		kg
	Cuscino quadrato 40 x 40	405									0.03 1
	Cuscino quadrato 45 x 45	445									0.03 1
	Cuscino quadrato 45 x 45	446									0.03 1
	Cuscino quadrato 50 x 50	505									0.04 1
	Cuscino in fiocco rettangolare 35x50	355									0.03 1

## CUSCINI FIOCCO CON BORDINO

L'imbottitura è realizzata con fiocco siliconato.

VERSIONE	DESCRIZIONE	CODICE	prezzo listino	SCONTO 50%	prezzo listino	SCONTO 50%	prezzo listino	SCONTO 50%	prezzo listino	SCONTO 50%	m <sup>3</sup>
			G		AQUA		3000		3500		kg
	Cuscino quadrato 40 x 40	405									0.03 1
	Cuscino quadrato 45 x 45	445									0.03 1
	Cuscino quadrato 45 x 45	446									0.03 1
	Cuscino quadrato 50 x 50	505									0.04 1
	Cuscino in fiocco rettangolare 35x50	355									0.03 1

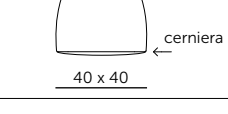
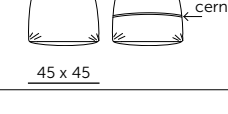
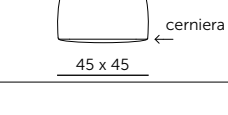
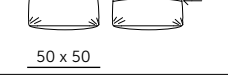


costo logo **BRUMA**  
con Swarovski optional:  
**PREZZO**

## CUSCINI PIUMAC004

L'imbottitura è realizzata con piuma.

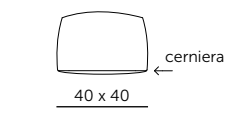
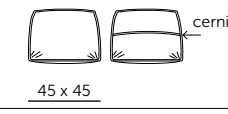
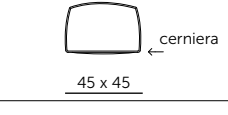



VERSIONE	DESCRIZIONE	CODICE	prezzo listino	SCONTO 50%	prezzo listino	SCONTO 50%	prezzo listino	SCONTO 50%	prezzo listino	SCONTO 50%	m <sup>3</sup>
			G		AQUA		3000		3500		kg
	Cuscino quadrato 40 x 40	405									0.03 1
	Cuscino quadrato 45 x 45	445									0.03 1
	Cuscino quadrato 45 x 45	446									0.03 1
	Cuscino quadrato 50 x 50	505									0.04 1

## CUSCINI PIUMA CON BORDINO C006

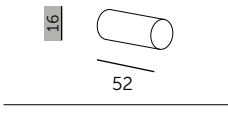
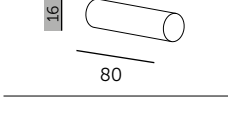
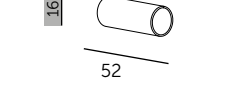
L'imbottitura è realizzata con piuma.




VERSIONE	DESCRIZIONE	CODICE	prezzo listino	SCONTO 50%	prezzo listino	SCONTO 50%	prezzo listino	SCONTO 50%	prezzo listino	SCONTO 50%	m <sup>3</sup>
			G		AQUA		3000		3500		kg
	Cuscino quadrato 40 x 40	405									0.03 1
	Cuscino quadrato 45 x 45	445									0.03 1
	Cuscino quadrato 45 x 45	446									0.03 1
	Cuscino quadrato 50 x 50	505									0.04 1

## CUSCINI RULLOC005

L'imbottitura è realizzata con poliuretano espanso.

VERSIONE	DESCRIZIONE	CODICE	prezzo listino	SCONTO 50%	prezzo listino	SCONTO 50%	prezzo listino	SCONTO 50%	prezzo listino	SCONTO 50%	m <sup>3</sup>
			G		AQUA		3000		3500		kg
	Cuscino rullo in poliuretano espanso	C05									0.02 1
	Cuscino rullo in poliuretano espanso	C06									0.03 1
	Cuscino rullo in poliuretano espanso con bordino	C19									0.02 1

## COLORI RAL OPTIONAL FILI




NERO PROFONDO - 9005



ANODIC BRONZE



ANODIC GOLD




BLEU



CARNE



SANGUE



CAFFÈ



GRIGIO SETA - 7044



BIANCO GRIGIO - 9002



GRIGIO OMBRA - 7022



AZZURRO



VIOLA SCURO



MANDARINO



BIANCO



MARRONE GRIGIO - 8019




GRIGIO BEIGE - 7006



VERDE MENTA - 6029



COGNAC




CANNELLA



ROSSO RUBINO - 3003



ROSSO VINO - 3005



GRIGIO GRAFITE - 7024



BORDEAUX



VERDEMELE




BLU VERDE - 5001



MENTA TURCHESE - 6033



GIALLO ORO - 1004



TOPO



GRANO



AVIO



OCRA



VERDE



GIALLO

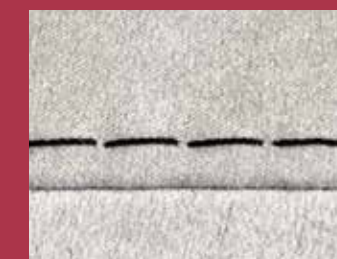


PAGLIA




TORTORA


## CUCITURE DOVE PREVISTE DI SERIE



BACCHETTINA




CUCITURA 1




CUCITURA 5




CICLAMINO



GRIGIO CHIARO



LILLA



NERO

**BRUMA**  
— I T A L I A —

 [www.brumaitalia.it](http://www.brumaitalia.it)

 +39 080 3141621

 **Dormire**  
Sartoriale

[www.dormiresartoriale.it](http://www.dormiresartoriale.it) 

